



primary

By Mr / Mohamed Fawzy

Grammar



تتكون اللغة الانجليزية من (٢٦) حرف ولكل حرف من هذه الحروف شكلين وهو ما نسميه :

١. الأحرف الكبيرة (capital letter)

٢. الأحرف الصغيرة المفردة (small letters)

Capital letters :

A	B	C	D	E	F	G	H
I	J	K	L	M	N	O	P
Q	R	S	T	U	V	W	X
Y	Z						

Small letters :

a	b	c	d	e	f	g	h
i	j	k	l	m	n	o	p
q	r	s	t	u	v	w	x
y	z						

ملحوظة : 1- هناك تسعة حروف لها نفس الشكل small or capital وهي:

(Cc, Kk , Oo , Pp, Ss. Vv, Ww , Xx , Zz)

٢- هناك بعض الحروف المتشابهة فى النطق وهي:

AE	EI	IY	YU	UO	BP	CS	SX
FV	GJ	KQ					

الحروف ونطقها

حروف متحركة

حروف ساكنة

١- الحروف المتحركة : هي الحروف التي تماثل المد فى اللغة العربية وهي (a - e - i - o - u)

٢- الحروف الساكنة : هي التي لها نطق معين او ثابت وهي باقى الحروف

الحروف المتحركة

Aa	● ينطق فتحة او ألف	Ahmed	apple	ant
Ee	● ينطق كسرة او ياء	Eman	egg	elephant
Oo	● ينطق ضمة او واو	One	orange	
Ii	● ينطق كسرة او ياء	Ice cream	in	ill
Uu	● ينطق همزة خفيفة او يُو	Uncle	umbrella	unit

By Mr / Mohamed Fawzy

a	e	i	o	u
ba ca da fa ga ra va ha ka sa za ma na	be ce de fe ge he ke se le ze pe me ne	bi fi li gi hi di ki mi ni si zi pi vi	bo fo lo go ho do ko mo no so zo po vo	bu fu lu vu su du lu zu cu
bat mat cat man fan hat rat van	bell me cell men fell hen	bike min nine line fine	book moon son zoo go to foot	but Cut Sun Bun Put

الحروف المركبة

الحروف المركبة: هي حرفين فأكثر ينطقا نطقا معينا مختلف عن نطقهما

Spelling	Sound	Examples
sh	شى	she- shoes - shirt - wash - fish - shelf -shell- shop-Shore - cash - show - dish
ch	تش	watch - chair - teacher - beach - channel-chips Chop-chicken -cherry -witch -cheat-catch-cheetah
th	ث / ذ	the - there - they - this - mother - these-brother think - thief - bath- thank- thirsty- birthday - thin
gh	لاتنطق	high - night - right - light - weight- eight -flight
gh	(أحيانا)ف	enough - rough - cough - tough - trough
ph	ف	photo- elephant- phone - paragraph -dolphin - Prophet - physical - alphabet

Ture tu	نشر تش	picture – future – lecture –mixture – Capture – nature – structure – texture - statue - punctuate
tion	شن	information – population – correction-pollution - station – direction -tradition- information- Attention – operation -ambition
ision	جن	television – revision - vision - decision
su	ج	measure – treasure – pleasure - leisure
su	قيللاش	sure - sugar
ch	احيانا (ك)	Mechanic-architect-headache-chemical- character Ache – archaeologist – school- technology
kn	ن	know – knee – knight –knife –knock –knot-knave
wh	و	where – when – which – why – whale-wheel- whip
wh	كلمات قليلة (ه)	who – whole – whose – whom
wr	ر	write– wrap –wreck– wrist- wrong- wretched- Wrestle – wrath- wrinkle
mb	م	climb – Comb –tomb- lamb –thumb – dumb Bomb – limb - numb

هناك بعض الحروف لها نطق خاص ومختلف عن اسمها كالتالي

h	(ه)	he - high - horse – house – hole – here-hello- hand
C+ {i-e-y}	س	cinema – ice – bicycle –circle – recipe –place – Dance – cereal – ceremony- certainly- center
c	ك مع باقى الحروف	car –camera – Cairo –candy-cold-camel-candle
X	١- يلفظ gz بين حرفين متحركين ٢- يلفظ ز فى بداية الكلمات ٣- يلفظ ks فى الكلمات التالية	Exam – examine –exactly –example - exact- exist Xylophone – Xerox mix- fix- six – nix –mixture -fixture

ليس كل الكلمات

a an

١- تستخدم (a) قبل الاسم المفرد الذى يعد البادئ بحرف ساكن مثل:

a pen – a car – a book – a woman – a fishetc.

١- تستخدم (an) قبل الاسم المفرد الذى يعد البادئ بحرف متحرك (a, e, i, o, u) مثل:

an elephant – an apple – an orange – an umbrella – an ice cream

Exercise 1

Fill in the blanks with a or an :

- | | | |
|----------------|-----------------|------------------|
| 1-animal | 2-cat | 3-computer |
| 4-baby | 5-eagle | 6-parrot |
| 7-book | 8-teacher | 9-watch |
| 10-vet | 11-horse | 12-onion |
| 13-plane | 14-insect | 15-uncle |



الضمائر



ضمائر فاعل	ضمائر مفعول	صفات ملكية	ضمائر ملكية	ضمائر منعكسة
أول الجملة	بعد الفعل مباشرة	تتبع باسم ملكية	لا تتبع باسم	يحدده ضمير الفاعل
I	Me	My	Mine	Myself
He	Him	His	His	Himself
She	Her	Her	Hers	Herself
It	It	Its	—	Itself
They	Them	Their	Theirs	Themselves
We	Us	Our	Ours	Ourselves
You	You	Your	Yours	Yourselves

١- **ضمائر الفاعل:** هي الضمائر التي تحل محل الفاعل أو من فعل فعلا وهذا النوع من الضمائر يستخدم للتعبير عن المتكلم، المخاطب أو الغائب ويستعمل كفاعل في بدايه الجملة

- EX: I play football. • I (انا) للمتكلم المفرد
- Ex: We play football. • We (نحن) للجمع
- Ex: You play football. • You (انت، انتم)
- Ex: He plays football. • He (هو) للغائب المفرد المذكر
- Ex: She plays football. • She (هي) للغائب المفرد المؤنث
- Ex: It is a dog. • It (هو/هي) للغائب المفرد الغير عاقل
- Ex: They play football • They (هم /هن) للجمع

٢- **ضمائر المفعول به:** يستخدم للتعبير عن المفعول به حيث تأتي هذه الضمائر بعد الفعل او بعد حروف الجر

Maha gave her a pen. / I know **him**.
He went with **me**.

٣- **ضمائر الملكية:** وهي التي تفيد الملكية أو ملكية شيء معين لشخص وتنقسم الى اثنين:

صفات الملكية هي التي يتبعها اسم الموصوف

This is **my** house./ they are **their** books

ضمائر الملكية تسبق الاسم الموصوف و تأتي بعد حرف الجر of ضمير ملكية

This house is **mine**. / they are **ours**
I went to the cinema with a friend of **mine**.

٤- **الضمائر الانعكاسية:** وهي ضمائر تحل محل المفعول به، تعود على الفاعل ضمير أو أسم وتعبّر عن التوكيد.

She went to the dentist by **herself**. I sliced fruit by **myself**.
You chopped vegetables **by yourself**. They did laundry **by them selves**.

Exercise

1-Join each of the subject pronouns to the object pronoun that matches.

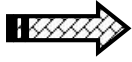
I he it she they you we
us her you them me him it

2-Fill in the blanks with the correct pronouns.

- 1 Hany and I are brothers. _____ share a bedroom together.
- 2 Heba isn't well. Dad is taking _____ to see a doctor.
- 3 My brother is a teacher. _____ teaches English.
- 4 All his students like _____ very much.
- 5 Children, _____ are making too much noise!
- 6 Who are those people? Where are _____ from?
- 7 Mom is a doctor. _____ works in a hospital.

3-Fill in the blanks with the correct reflexive pronouns from the box.

- 1 No one can help us. We have to help _____
- 2 Dina always makes the bed by _____
- 3 They painted the wall all by _____
- 4-I sliced fruit by
- 5-You chopped vegetables by
- 6-He bought groceries by



Helping verbs الأفعال المساعدة

تنقسم الأفعال المساعدة الى ثلاث افعال وهم



يعتبر فعل to be من اهم الافعال فى اللغة الانجليزية

له ثلاث اشكال فى المضارع وهى (am - is - are)

له شكلان فى الماضى وهم (was - were)

الفاعل	المضارع	الماضى	النفى
I	Am	Was	am not isn't wasn't
he / she / it/المفرد	Is		
we / you / they/الجمع	Are	Were	aren't weren't

Today اليوم	yesterday امس
He is at the club. They are at school	I was at the cinema yesterday They were at the bookshop yesterday

١. المضارع يبدأ بكلمة (Is / Are) الاجابة عليه ب(Yes/No)

- » Is he - - - -? (Yes, he is - No, he isn't)
- » Are you ---? (Yes, I am - No, I am not)
- » Are They ---? (Yes, they are - No, they aren't)

٢. الماضى الذى يبدأ بكلمة (Was / Were) الاجابة عليه ب(Yes/No)

- » Was she - - - -? (Yes, she was - No, she wasn't)
- » Were you ---? (Yes, I was - No, I wasn't)

- » Were you ---? (Yes, we were - No, we weren't)
 » Were they - -? (Yes, they were - No, they weren't)

Exercise

- 1- he a doctor ? (Are - Is - Am)
 2- Ivery hungry. (are - is - am)
 3- she.....at the restaurant. (was - were - weren't)
 4- They at the hospital. (was - were - wasn't)
 5-.....they at home? (Was - is - Are)
 6-she in the garden? (Am - Were - Was)
 7- they in the bedroom? (Am - Were - Was)
 8-It.....an apple (were - are - is)
 9-youa good student . (am - are - is)
 10-samyat the museum yesterday. (was - were - are)

2-verb to Do

يعتبر فعل to do من اهم الافعال في اللغة الانجليزية

له شكلين في المضارع وهما (Do/Does)

له شكل في الماضي وهو (Did)

الفاعل	المضارع	الماضي	النفى
he / she / it/ المفرد	does		doesn't
I	do		don't
we / you / they/ الجمع		did	----- didn't

١- المضارع يبدأ بكلمة (Do /Does) الاجابة عليه بـ (Yes/No)

- » Does he - - -? (Yes, he does - No, he doesn't)
 » Does she - - -? (Yes, she does - No, she doesn't)
 » Does it - - - -? (Yes, it does - No, it doesn't)
 » Do you ---? (Yes, I do - No, I don't)
 » Do you ---? (Yes, we do - No, we don't)
 » Do they ---? (Yes, they do - No, they don't)

٢- الماضي الذي يبدأ بكلمة (Did) الاجابة عليه بـ (Yes/No)

- » Did he - - - -? (Yes, he did - No, he didn't)
 » Did she - - - -? (Yes, she did - No, she didn't)
 » Did it - - - -? (Yes, it did - No, it didn't)
 » Did you ---? (Yes, I did - No, I didn't)
 » Did you --? (Yes, we did - No, we didn't)
 » Did they --? (Yes, they did - No, they didn't)

3-verb to Have

have / has /had لديه - يملك - عنده

صفية الاثبات

(I /They /We /you) —————> have ('ve) +

(He/ She /It) —————> has ('s) +

صفة النفسى

(I / They / We / you) —————> don't have +

(He / She / It) —————> doesn't have +

Ex → they have a computer → Hany has a green t-shirt. → I have a cat

صفة السؤال

→ What does he / she / it + have ?

→ What do you / they + have ?

عند السؤال عن ما عند شخص نستخدم

→ What does Heba have ? → She has a puppet

→ What do they have ? → They've a puzzle

← فى صيغة السؤال بـ "هل؟" نضع Do - Does قبل الفاعل :

→ Does he / she / it + have ?

→ Do you / they + have ?

→ Do you have a parrot ? - Yes , I Do .

→ Does Mona have a hat ? - No, she doesn't

Exercises

- 1-Ia box. (has - have - am)
- 2-Theya car. (has - have - having)
- 3-We eggs. (has - have - having)
- 4- Hebreakfast at seven o'clock. (has - have -having)
- 5- the dog.....meat. (is - have -has)
- 6-..... she want a lizard? (Is - Do -Does)
- 7-..... you want eggs? (Are - Do -Does)
- 8-Yes , they..... (is - do -does)
- 9-Did she play tennis? yes, she..... (did - do -does)
- 10-What doeslook like ? (you - they - she)

The plural of nouns جمع الاسماء

Singular	plural	Singular	plural	حالات جمع الاسم المفرد
book	books	doctor	doctors	١- يجمع الاسم عادة باضافة s
apple	apples	egg	eggs	
bus	buses	glass	glasses	٢- اذا انتهى الاسم المفرد ب) (s/ss/o/x/ch/sh) نصيف له es
dish	dishes	watch	watches	
Potato	Potatoes	box	boxes	
photo	photos	video	videos	ما عدا ←←←←
kilo	kilos	zoo	zoos	
family	families	baby	babies	٣- اذا انتهى الاسم المفرد بحرف ال y مسبق بحرف ساكن بدل ال y الى i وضع es
story	stories	party	parties	
city	cities	lady	ladies	٤- اذا انتهى الاسم المفرد بحرف
day	days	tray	trays	

boy	boys	toy	toys	٥- إذا انتهى الاسم المفرد ب f او fe تبدل الى V ونضع بعدها es
key	keys	valley	valleys	
leaf	leaves	loaf	loaves	
shelf	shelves	wife	wives	
thief	thieves	life	lives	ما عدا ←←←←
wolf	wolves	knife	knives	
roof	roofs	chef	chefs	
giraffe	giraffes	cliff	cliffs	

٦- هناك اسماء شاذة في حالة الجمع :

man	men	woman	women	child	children
person	people	mouse	mice	sheep	sheep
tooth	teeth	foot	feet	goose	geese
fish	Fish(es)	ox	oxen	Deer	Deer

٧- هناك اسماء دائما في حالة الجمع :

trousers	jeans	shorts	pants	glasses	scissors
gloves	shoes	socks	sunglasses	pliers	slippers

Pronunciation of (S)

حالات نطق حرف /s/

هناك ثلاث حالات مهمة للنطق الصحيح: (المقياس الرئيسي هنا الصوت وليس الحرف)

١- تنطق /s/ إذا جاءت بعد الحروف التالية:

{ p - t - k - f - h - th ث - ph }

٢- تنطق /z/ إذا جاءت بعد الحروف التالية:

{ b - d - g - v - y - th ج - y - r - m - n - w - l - ee - ea }

٣- تنطق /iz/ إذا جاءت بعد الحروف التالية:

{ s - sh - ch - j - dj ج - z - ce - x - ss }

/s/			
cats	قطط	caps	قبعات
ducks	بط	beliefs	معتقدات
months	شهور	socks	جوارب
tops	نعل (لعبة)	graphs	رسوم بيانية

/z/			
bees	نحل	cubs	صغار الحيوانات المفترسة
bags	شنط	beds	أسرة

girls	بنات	windows	شبابيك
peas	بسلة	balls	كرات
years	سنوات	days	ايام
gloves	قفازات	breathes	انفاس

/iz/

beaches	شواطئ	purses	أكياس نقود (محافظة)
bushes	شجيرات	foxes	ثعالب
glasses	نظارة	oranges	برتقال
fridges	ثلاجات	quizzes	مسابقات

Exercise put the words in the plural

girl	bus	monkey
cup	mouse	loaf
beach	foot	tomato
class	bike	day
nurse	woman	goose
leash	candy	city
fox	child	plane


Prepositions حروف الجر ←



in	تأتى قبل (الأماكن / السنين / الشهور / فصول السنة / فترات اليوم / اجزاء المنزل) in (May / 2015 / the class / summer / the evening / the kitchen / the garden / street / the world / town)
on	تأتى قبل (الأيام / التاريخ / علي الشيء / علي الأقدام / الاجازة / عيد ميلاد / قبل وسائل المواصلات قبلها اداة معرفة ونكرة / مع الاختراعات الحديثة) (on Sunday / on 5th October / on foot / on the table / on TV / on computer / holiday / birthday / the floor / a bus)
at	تأتى قبل (بعض الأماكن / الليل / الساعات) at (home / school / night / seven o'clock / the top / work / the bottom / a shelf)

حروف جر المكان

near	قريب	across from	على الجانب الاخر
on	على	beside	بجانب
in	في	In front of	امام
under	تحت	behind	خلف
next to	بجانب	above	فوق



Exercise

Fill in the blanks with the correct prepositions.

- 1 The bus arrived 8:30 A.M.
- 2 There is a fence سور the house.
- 3-There's a picture the wall.
- 4-My birthday isThursday.
- 5- Was there a cinema from the house?
- 6-The restaurant opened 2004
- 7-we listen to musicthe afternoon
- 8-The weather is always hot in Egypt.....August.
- 9- They go to schoolfoot
- 10- The ball isthe box.
- 11- The bank is.....the hotel and the school.
- 12- They are watching the film.....TV.
- 13-The children are swimming the pool.
- 14- He does his homeworknight.



١. التكوين Form:

يتكون المضارع البسيط من مصدر الفعل مع مع الضمائر I و you و we و they. أما بالنسبة لـ he, she, it فعل منتهى بـ s

He, She, It → + inf مصدر + (s/es /ies)

I ,We, You, They → + inf (مصدر)

نصرف الفعل كالتالي:

1. نضع s في الحالة العادية. (eats - runs - walks - sings)
2. نضع es لو انتهى الفعل بـ x أو o أو sh أو ch أو s أو z. (washes - watches - crosses - goes - mixes)
3. إذا انتهى الفعل بحرف y مسبق بحرف ساكن تحذف ونضيف ies. (cries - tries)
4. إذا انتهى الفعل بحرف y مسبق بحرف متحرك (a / e / i / o / u) نضيف s فقط (enjoys - plays - prays)



٢. الاستخدام Usage:

نستخدم المضارع البسيط للتعبير عن:
١. عادات و أفعال متكررة habits:

E.g. I go to school every day. Adel usually visits his relatives on Friday.

٢. حقائق الثابتة facts:

E.g. The sun rises in the east. The earth goes around the sun.

٣. المواقف والانشطة لمدة طويلة:

I live in Cairo / he works in factory / she likes English .

٣. الكلمات الدالة Key words:

⊗ يستخدم المضارع البسيط مع ظروف التكرار و تأتي قبل الفعل الأصلي أو بعد verb to be

Always دائما	%100	Usually عادة	%80	often غالبا	%70
sometimes احيانا	%50	hardly ever	%10	never ابدا	%0

e.g - they are usually late . - They sometimes talk on the phone

- he never plays football- she usually puts on make up..

في نهاية الجملة أو دائما every day/ every week / every year/ يستخدم المضارع البسيط مع الظروف الزمنية الآتية

٤. النفي Negation:

١- نستخدم (don't) مع (i / they/ we / you) وبعدها مصدر الفعل

- they don't like pizza. I don't play football on Friday.

٢- نستخدم (doesn't) مع (he/ she /it) وبعدها مصدر الفعل

He doesn't want a parrot. - she doesn't want a kitten.

٣- يمكن أن نستخدم never للنفي مكان doesn't وياتي بعدها فعل منتهي (s)

Ex :Ahmed doesn't study English = Ahmed never studies English

5. السؤال:

? تكلمة الجملة + مصدر + (you/they) + Do + كلمة استفهام
? تكلمة الجملة + مصدر + (اسم مفرد + he/she/it/your) + Does + كلمة استفهام

- √-When do you go to school? -- I go to school at 7 o'clock
√- Where does she live, Sara? -- She lives in America.
√- How does your father go to work? -- he goes by car.

? تكلمة الجملة + مصدر + (you/they) + Do
? تكلمة الجملة + مصدر + (اسم مفرد + he/she/it/your) + Does

ex-Do you like fish ? yes, I do /No, I don't

→ Do they play tennis?. yes, they do, No they don't

Exercise(1)

- 1-You (do - does) homework in the afternoon.
- 2-He (has - have) a snack at night.

- 3-She (don't listen - doesn't listen) to music .
- 4-They (watch - watches) videos in the evening.
- 5-You (don't wash - doesn't wash) the car .
- 6-She (clean - cleans) up in the afternoon.
- 7-I (don't - doesn't) want a rabbit.
- 8-When does he (plays - play) football?
- 9-They (goes - go) to school on foot.
- 10-A donkey always (walk - walks)
- 11- Where does she (lives - live) ?

Exercise(2)

Fill in the blanks with the simple present tense

- 1 Winter _____ after autumn. (come)
- 2 A dog _____ (bark)
- 3 You _____ tired. (look)
- 4 the boys _____ mistakes. (make)
- 5 Ali _____ in a department store. (work)
- 6 Judy _____ English very well. (speak)
- 7 Tamer's knee _____ (hurt)
- 8 Monkeys _____ bananas. (like)
- 9 Samy always _____ sandwiches for lunch. (eat)
- 10 He _____ very fast. (type)



The past simple الماضي البسيط

١. التكوين Form:

يتكون الماضي البسيط من التصريف الثاني للفعل المنتظم بأحد التراكيب التالية:

E.g. Play → played / talk → talked

١. بإضافة *ed* للفعل في الحالة العادية .

E.g. live → lived / close → closed / bake → baked

٢. بإضافة *d* فقط لو كان الفعل منتهياً بـ *e*.

E.g. study → studied/ carry → carried

٣. بإضافة *ied* وحذف الـ *y* لو كان الفعل منتهياً بـ *y* وقبله حرف ساكن.

٤. مضاعفة الحرف الأخير ثم وضع *ed* لو كان الفعل منتهياً بحرف ساكن وقبله حرف متحرك واحد وهناك تشديد على المقطع الأخير.

E.g. Stop → stopped / drop → dropped / hop → hopped

٥. اما الافعال الشاذة يجب أن تحفظ. ولكن إذا انتهى بـ (*x / y / w*) وقبله حرف متحرك لا يتم مضاعفة هذه الحروف. *fix → fixed / follow → followed*

E.g. buy → bought / take → took / build → built see → saw

٢. الاستخدام Usage:

نستخدم الماضي البسيط للتعبير عن:
١. حدث بدأ وانتهى في الماضي.

E.g. E.g. I played football yesterday. I visited my aunt a week ago

٣. الكلمات الدالة Key words:

Yesterday امس / ago منذ / last الماضي / in + سنة ماضية

٤. النفي Negation:

في حالة النفي نستخدم (*didn't* + المصدر)

→ I didn't play football yesterday / he didn't go to school last week.

٥. السؤال:

? تكملة الجملة + مصدر الفعل + فاعل + did + كلمة استفهام

⇔ What did you eat? I ate fish.

→ where did you go yesterday? I went to the club

//// Did + فاعل + inf? هل

→ Did Amir see his friends? Yes, he did./No, he didn't.

Pronunciation of (ed)

حالات نطق حرفين /ed/

١- نطق حرفين /ed/ مثل حرف / t / في اخر الافعال التي تنتهي :

{ p - k - sh - gh - ch - th - ss - e - x - (c) = s }

Ex. Baked - chopped - kissed - washed - laughed - brushed - walked - fixed - joked - danced - bathed - sliced

٢- نطق حرفين /ed/ مثل حرف / d / في اخر الافعال التي تنتهي :

{ l - m - n - b - r - g - v - w - y - (s) = z }

Ex. called - cleaned - played - climbed - studied - used - loved - offered - followed

٣- نطق حرفين /ed/ مثل حرف / id / في اخر الافعال التي تنتهي :

{ d - t }

Ex. Visited - needed - wanted - greeted - dated

هام : يجب ان نركز على الصوت الاخير وليس الحرف الاخير لان في حروف صامته مثل climb وفيه حروف لا تنطق في نهاية الكلمة مثل e

regular verbs افعال منتظمة

Irregular verbs افعال غير منتظمة

Present مضارع	past ماضى	Present مضارع	past ماضى
Cook يطبخ	cooked	See يرى	saw
Listen يستمع	listened	Eat ياكل	ate
Laugh يضحك	laughed	Take ياخذ	took
Climb يتسلق	climbed	Buy يشتري	bought
Watch يشاهد	watched	Go يذهب	went
Play يلعب	Played	Have يمتلك	had
Wash يغسل	washed	Write يكتب	Wrote
clean ينظف	cleaned	Win يفوز	won
want يريد	wanted	drink يشرب	drank
talk يتحدث	talked	do يفعل	did
bake يخبز	baked	make يصنع / يعد	made

walk يمشى	walked	feed يطعم	fed
-----------	--------	-----------	-----

Exercise (1)

- 1-.....he clean the tent ? - Yes , he did . (Do - Does - Did)
- 2- Did she the tent ? (clean - cleaned - cleans)
- 3-Malak lunch last week. (cook - cooked - cooks)
- 4-They didn't to school yesterday. (go - went - goes)
- 5- What did youyesterday? (ate - eat - eats)
- 6-We take photos yesterday. (don't - didn't - doesn't)
- 7-Did they see the show? No, they.....(don't - did - didn't)
- 8- I didn'tjuice last Monday.(drinks - drank - drink)

Exercise (2)

Fill in the blanks with the correct simple past tense .

- 1- She home alone. (go)
- 2-Theyfootball yesterday.(play)
- 3-Heba and Ahmed the mountain. (climb)
- 4-wecotton candy yesterday. (eat)
- 5-She tickets. (buy)
- 6-The boy.....some litter on the ground.(drop)
- 7-My mothersome cookies. (bake)
- 8-I my aunt a week ago.(visit)
- 9-Ahmed.....English yesterday. (study)
- 10- welots of animals in the zoo. (see)

The present continuous المضارع المستمر

Form التكوين

١- في حالة الإثبات: يتكون المضارع المستمر من (am, is, are + verb + ing)

I	→	am	} + (v + ing).
He, She, It	→	is	
We, You, They	→	are	



- ✗ - Listen! She is playing the piano.
- ✗ - They are cleaning the garden now

٢- في حالة النفي: يتكون المضارع المستمر من (am, is, are + not + verb + ing)

I	→	am <u>not</u>	} + (v + ing).
He, She, It	→	<u>isn't</u>	
We, You, They	→	<u>aren't</u>	

٣- في حالة السؤال: يتكون المضارع المستمر من (am, is, are + inf... + verb + ing)

What (كلمة الاستفهام)	} + (v + ing)...?			
<table border="0"> <tr> <td>{ is</td> <td>he, she, it</td> </tr> <tr> <td>{ Are</td> <td><u>we</u>, you, they</td> </tr> </table>		{ is	he, she, it	{ Are
{ is	he, she, it			
{ Are	<u>we</u> , you, they			

- e.g ✗ - Are They playing tennis now? ✗ - No, they aren't.
 ✗ - What are you doing now? ✗ - I'm reading a lesson.

١- إذا كان الفعل ينتهي بحرف (e) ، نحذف (e) ونضع (ing) مثل :-

move → moving come → coming live → living bake → baking

ماعداء .

dyeيصبغ → dyeing singيعرق → singeing be → being

٢- إذا كان الفعل ينتهي بحرف ساكن مسبقاً بحرف متحرك واحد (a - e - i - o - u) يُكرر الحرف الأخير ونضع (ing) مثل :-

cut → cutting put → putting get → getting drop → dropping run → running

- ماعداء :

remember → remembering visit → visiting listen → listening

happen → happening enjoy → enjoying snow → snowing

٣- إذا كان الفعل ينتهي بحرف ساكن مسبقاً بحرفان متحركان ، نضع (ing) مثل :-

eat → eating read → reading need → needing see → seeing

٤- إذا كان الفعل ينتهي بحرف ie تحذف، ونضع (ying) مثل :-

lie → lying die → dying tie → tying



٢. الاستخدام Usage:

١. نستخدم المضارع المستمر للتعبير عن حدث يحدث أثناء الكلام.

E.g. they are playing football now.

→ My brother is reading a book at the moment

→ She isn't working at the hospital today.

٣. الكلمات الدالة Key words:

الكلمات التالية كلها كلمات دالة على المضارع المستمر:

at present - الآن - انظر! Look! - في هذه اللحظة at the moment - الآن (now)

today - اليوم - احذر/احترس/احذر! Watch out! - انصت! Listen!

Exercise (1)

- 1-Samy (am - is - are) writing.
- 2-The boys (am - is - are) running.
- 3-(We - She - I) are talking.
- 4-She isn't (eating - eat - eats) a cake.
- 5- What are they (do - does - doing) ?
- 6-Children are (talks - talking - talk) on the phone.
- 7-Rami (doesn't - isn't - aren't) studying now.
- 8-Dad (am sitting - is sitting - are sitting) in the café now.
- 9-Are They (clean - cleaning - cleans) the garden at the moment?
- 10-(Does - Is - Are) Mona eating an ice cream?

Exercise (2)

Fill in the blanks with the present continuous.

- 1- My mum lunch now. (make)
- 2- Tamer his hair. (wash)
- 3- It dark. (get)
- 4- The teachers a meeting. (have)
- 5-You an email at the moment. (write)
- 6-The girls to music now. (listen)
- 7- The plane above the clouds. (fly)
- 8- Weto school. (walk)
- 9-Hady and samir.....tennis.(play)
- 10-the train through the tunnel. (pass)

The past continuous الماضي المستمر

١. النكبة Form:

١- في حالة الإثبات: يتكون الماضي المستمر من (was/were + verb + ing)

i He, She, It	→	was	}	+ (v) + ing
We, You, They	→	were		

٢- في حالة النفي: يتكون الماضي المستمر من (was/were not + verb + ing)

i He, She, It	→	was not	}	+ (v) + ing
We, You, They	→	were not		

٣- في حالة السؤال: يتكون الماضي المستمر من (was, were + sub...+ verb + ing?)

What (كلمة الاستفهام)	}	was	he, she, it	}	+ (v + ing)...?
		were	we, you, they		

✗ - I **was reading** a book when my friend arrived.

✗ - What **were** they **doing** yesterday? They **were playing** football

→ **Was** he/she (having lunch)? Yes, he/she was. No, he/she wasn't.

٢. الاستخدام Usage:

١. نستخدم الماضي المستمر للتعبير عن حدث استمر لفترة في الماضي.

E.g. We **were watching** TV all the evening yesterday.

Tarek **was eating** dinner at noon yesterday.

٢. يعبر الماضي المستمر عن حدث كان مستمرا عندما قطع حدث آخر في الماضي.

⊗ ⊗ I **was having** lunch **when** the phone rang

→ → **While/as** I was having lunch , the phone rang

→ He was taking a nap **when** the panda walked

1-While /As/ → ماضى مستمر → ماضى بسيط

2-when → ماضى مستمر → ماضى بسيط

٣. الكلمات الدالة Key words:

الكلمات التالية كلها كلمات دالة على الماضي المستمر:

(all + **morning, afternoon, evening, night, time**), **while** بينما , **as** بينما , **just as** بينما , **when** عندما , **between 6 and 8** , **at ...o'clock yesterday** , **at...o'clock last** , **The whole/all day yesterday** طول اليوم امس

Exercise (1)

1- What (are -- was -- were) they doing yesterday evening?

2-I (talked -- was taking -- talk) to my friend when the bus arrived.

3-My friend came while I (played -- play -- was playing) football.

4-He was(chopped -- chopping -- chops) the vegetables when the panda walked by

5-(Was - were -Are) she talking on the phone?

6-He was (washed - washes - washing) the car when the panda walked by

7- They (was playing -- are playing -- were playing)at 6:00 yesterday.

Exercise (2)

Fill in the blanks with the correct past progressive tense .

- 1 They out the rubbish. (take)
- 2 Huda a storybook. (read)
- 3 Samy on the phone. (talk)
- 4 David his math exercise. (do)
- 5 We the birds. (feed)
- 6 The girl a horse in her notebook. (draw)
- 7 Ahmad for his pencil. (look)
- 8 Some children a lot of noise. (make)
- 9- The cat the tree. (climb)

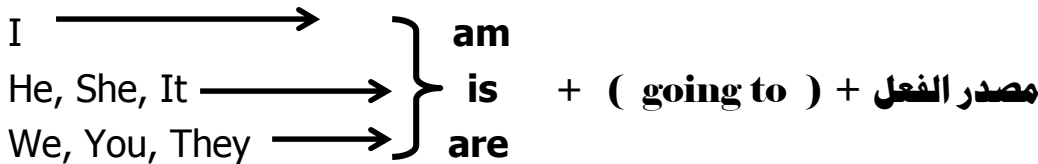
Forms of future طبيع المستقبل

١. المستقبل باستخدام be going to + inf

١. يستخدم عند التخطيط أو النية أو القرار المسبق لحدث في المستقبل (لم تنتهي من الترتيب له) :

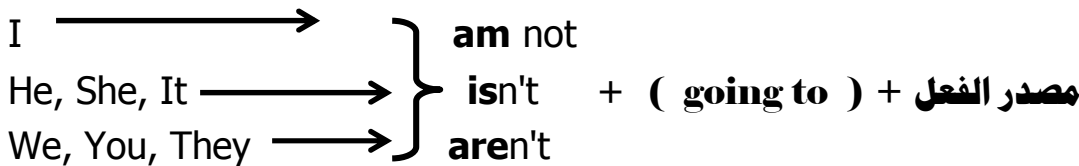
١. التكوين Form:

١. في حالة الإثبات: يتكون المستقبل من (



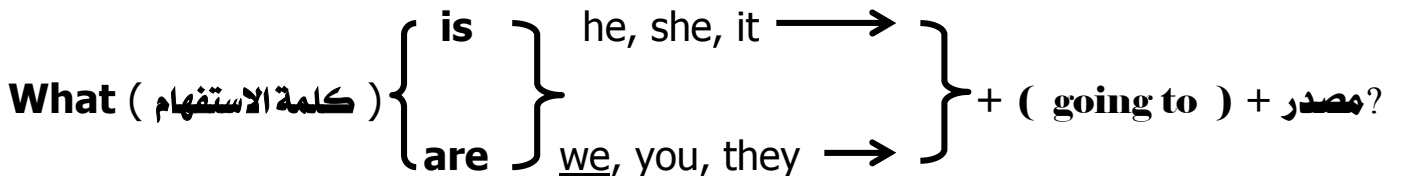
- She's going to ride the bus. → They are going to get a haircut.

٢. في حالة النفي: يتكون المستقبل من



- He isn't going to send an email. → We aren't going to download a video

٣. في حالة السؤال: يتكون المستقبل من



- What are they going to have? They're going to have French fries.
- What's he going to have? He's going to have some spaghetti.

٢ - زمن المستقبل البسيط باستخدام (will)

١. التكوين Form:

١. في الإثبات (المستقبل البسيط العادي يتكون من will ('ll) + inf مع جميع الضمائر

- Ex. I **will build** a sandcastle. → She **will plant** flowers. → They **will go** skiing

٢. في النفي (المستقبل البسيط يتكون من will not (won't) + inf مع جميع الضمائر

- Ex . she **won't play** in the leaves. → We **won't plant** flowers

٢. الاستخدام Usage:

يستخدم للتعبير عن حدث سوف يحدث /يقع في المستقبل

- We will go to school next week. → He will travel to London tomorrow

٢. حالة if الأولى: E.g. If you study hard, you **will** succeed.

٣ بعض الكلمات التي تستخدم مع زمن المستقبل البسيط :

tomorrow	غدا	next week / month...	الأشهر / الشهر القادم
next	التالي / القادم	in the future	في المستقبل
soon	قريبا	in (مدة من الزمن) time	in 2030 (سنة في المستقبل)
			في خلال

Exercise 1

Fill in the blanks with the future tense (am, is, are + going to)

- 1-I an e-mail to my uncle. (send)
- 2-We a film this evening . (see)
- 3-Heba.....a haircut. (get)
- 4- We..... some kebab.(have)
- 5-Samy.....an ice cream.(buy)
- 6-Whatyou for lunch? (have)
- 7-There are a lot of clouds. I think It (rain)
- 8-I.....computer games. (play)
- 9-Hassan's playing really well. He.....the game. (win)

Exercise 2

Fill in the blanks with the future tense (will)

- 1-I hope Iready on time.(be)
- 2-If he works hard, he his exams. (pass)
- 3-They a match tomorrow.(play)
- 4-we a sand castle in summer. (build)
- 5-she..... flowers in winter. (not plant)
- 6-He..... to the beach next summer.(go)
- 7-Your bag looks heavy. I you carry it.(help)
- 8-his school50 years old next year.(be)

اخبار الوقت Telling the time

What time is it?	It's
What is the time?	It's
Can you tell me the time, please?	Of course. It's

quarter	half نصف	past و	to الا
It'so'clock.	It's eleven o'clock.		11:00
It's quarter past... It's	It's quarter past ten.		10:15
quarter to....	It's quarter to three.		2 :45
It's half past....	It's half past eight.		8 :30

ما الوقت ؟

- 1 ● What's the time? ► It's three o'clock. or It's seven thirty
- 2 ● What time does Hany go to school ? He goes to school at seven o'clock.

عرض المساعدة والرد عليه

هل يمكن ان اساعدك ؟ 1 – May I help you ?

الرد بالوافقة

هل أستطيع أن أساعدك ؟ 2 – Can I help you ?

- Yes , please . نعم من فضلك .
→ No , thank you . لا شكرا

الاقتراح

Let's + المصدر (هيا/دعنا)

→ Let's play football .

How about + V. + ing ? مارأيك

→ How about eating pizza ?

What about + V. + ing ? مارأيك

→ What about reading a story ?

→ That's a good idea . فكرة جيدة .

الرد بالموافقة

الرد بالرفض

→ sorry , I'm busy/ I can't . اسف مشغول/ لا استطيع

Countable & Uncountable nouns

الاسماء التي تعد والتي لا تعد

1- أسماء معدودة Countable nouns

وهي الأسماء التي تجمع وتعد ويكتب قبلها في حالة المفرد a – an – one أو the إذا ذكرت في جملة ثانية هي الأسماء التي يمكن أن نضع لها S في آخرها في حالة الجمع، قد يكون للاسم معدود جمع شاذ (وتم شرحهم سابقا)

1- جمع عادي

- a car → cars - a watch → watches - an apple → apples - a baby → babies - a wife → wives →

2- جمع شاذ يحفظ مثل :

ارغفة loaves رغيف loaf نساء women امرأة woman – رجال men رجل man - أطفال children طفل Child

2- أما الأسماء التي لا تعد **Uncountable Nouns** فهي الأسماء التي لا يمكن أن نضع لها s أو a أو an في حالات الجمع أو

المفرد. ولا يمكننا وضع one أو two أو غيرهم قبلها ومنها الاتي :

(water – bread – turkey – coffee – soup – chicken – meat – juice – information - rubbish)

ونستخدم لتحديد كميتها ما يسمى الاوعية ولا نستخدم العدد

a bottle of water	زجاجة من الماء	a bowl of chicken soup / fruit salad	سلطانية من شوربة دجاج / سلطة فواكه
a can of lemonade	علبه من الليمون	a glass of orange juice	كوب زجاجي من عصير الليمون
a slice of turkey	شريحة من الديك	a cup of coffee a cup of tea	فنجان من القهوة فنجان من الشاي
a piece of cake a piece of apple pie	قطعة من الكيك قطعة فطير تفاح	a loaf of bread	رغيف من الخبز

الاسم الذي يعد له مفرد و له جمع و نسال عنه باستخدام

كم العدد have? + فاعل + did + اسم معدود جمع + How many

EX :- - How many cups of tea did he drink?

- He drank two cups of tea.

How many bottles of water did she have?

- She had three bottles.

الاسم الذي لا يعد ليس له مفرد و لا جمع و نسأل عنه باستخدام



كم الكمية? have + فاعل + did + أسم غير معدود { مفرد دائما } + How much

EX :- - How much juice did he drink?

- He drank two glasses of juice

2- How much water did she have?

- She had one bottle of water.

Punctuation علامات الترقيم

الترقيم هو تحويل أول حرف من بعض الكلمات من حرف صغير إلى حرف كبير

الكلمات التي يجب أن تبدأ بحرف كبير :

- (١) أول كلمة في الجملة (بداية الجملة) **They are swimming.**
 - (٢) أسماء الأشخاص والالقب مثل Ali – Hoda – Kareem – Mona/ Mr- Miss-Mrs-Dr
 - (٤) أسماء الدول والمدن مثل Cairo – Giza – Egypt – England – France
 - (٥) الأماكن المشهورة مثل Alexandria Library/ Giza Zoo /Egyptian Museum
 - (٦) أيام الأسبوع مثل Saturday – Sunday – Monday
 - (٧) الشهور January – February – March
 - (٨) اللغات مثل Arabic – English
 - (٩) الضمير (I) (أنا) دائما كابيتل في أي مكان في الجملة .
 - (١٠) في نهاية الجملة نضع (.) full stop نقطة
 - (١١) في نهاية السؤال نضع (?) Question mark علامة استفهام
- (do – does – did – is – are – have – has – had – can – could – will – what – where – when – who - Why - How many)
- (١٢) في نهاية الجملة (!) [Exclamation mark] وتستخدم في حالة النداء أو التعجب ، وهي في حالة التعجب تجعلنا نميز المقصود من الكلام **what a nice kite !**
- (١٣) نستخدم (,) comma بعد أسم المنادى إذا جاء أول الجملة وقبله إذا جاء آخر الجملة و بعد (Yes, - No, - Excuse me,) وكذلك للفصل بين كلمات متسلسلة وقبل please, too في النهاية
- (١٤) نضع (') apostrophe على ('m – 's – 're – n't – 'll – 'd) وتستخدم مع الملكية Ali's book

اوجد ثلاث علامات ترقيم (three) **Punctuate the following sentences**

1. did you see Hoda s book

.....

2. Heba went to the giza zoo last week

.....

3. Who s playing football with ali

.....

4. ahmed and Mary can see saturn

.....

5 which one do you want Mona

.....

6 this is alaa and Eman

.....

7 we study english on thursday .

- 8 What is ahmed s job
 9 where is kareem s school ?
 10 well, it s time to go
 11- is Samy going to come on monday
 12 i saw a parrot a monkey and an eagle last Friday
 13 wow ! what a nice kite
 14 heba and Sara will go to aswan
 15 let s play football on Tuesday
 16 last saturday she went to the zoo.
 17- Are azza and radwa friends
 18-ahmed and Ali were at the chemist s
 19-we visited Alexandria library yesterday.
 20-how many books did Asmaa s brother buy yesterday



أدوات الاستفهام Question Words



What	ما / ماذا (فعل/حدث/مفعول)	How tall	كم طول القامة
When	متى للوقت	How wide	كم عرض/اتساع
Where	أين للمكان	How many	كم للعدد
Who	من للفاعل العاقل/ المفعول	How much	كم للكمية/للسعر
Whom	من للمفعول العاقل	How often	كم (لعدد المرات)
Which	أي / أيهما	How many times	كم (لعدد المرات)
Why	لماذا (للسبب) / الغرض	How far	كم (لبعد المسافة)
What time	ماالوقت	How long	كم (للمدة / الطول)
What size	ما المقاس	How fast	كم (للسرعة)
What colour	ما لون	How deep	كم (للعمق)
What kind / sort	ما نوع	How high	كم (للارتفاع)
Whose	لمن / ملك من (للملكية)	How good	ما مدى اجادتك
How	كيف للحال / المواصلات/ الوسيلة	How old	كم العمر
What number	ما الرقم	How big	كم الحجم

←← ٢- الأنفعال المساعد والناقصة التي بمعنى (هل) فى بداية الجملة وهى :

1. Verb to (be) ----- am – is – are – was – were
2. Verb to (do) ----- do – does – did
3. Verb to (have) -----have – has – had
4. Modal verbs ----- can – could – will –would- should – must-may-might

كيف نجواب على السؤال التالي :-

١- إذا كان السؤال { What is this ? – What is it ? } بمعنى ما هذا ؟

← تكون الإجابة { أسم الشيء + It is } .

Ex what is this ? it is a book.

٢- إذا كان السؤال { What are these ? – What are those ? } بمعنى ما هؤلاء ؟

← تكون الإجابة { أسم الشيء جمع + they are } .

Ex what are these ? they are books.

٣- إذا كان السؤال { What is he / she doing ? } بمعنى . ماذا هو أو هي يفعل الآن ؟

← تكون الإجابة { He / She is + verb + ing }

Ex-what is he doing? He is playing

٤- إذا كان السؤال { What are they doing ? } بمعنى . ماذا هم يفعلون الان ؟

← تكون الإجابة { they are + verb + ing }

Ex-what are they doing? they are reading

٥- إذا كان السؤال { Do/ Does? } بمعنى . هل ؟

← تكون الإجابة { yes/ no }

➔ Do you/they want a parrot ? الإجابة - Yes , I/we/they do/ No , I/they don't .

➔ Does he/ she want a lizard ? الإجابة - Yes, he/she does / No, he/she doesn't.

٦- إذا كان السؤال { Where is the شيء } بمعنى . أين يوجد ؟

← تكون الإجابة { المكان + (on/in/under/ next to) + it is }

□ Ex-where is the book? It is on the table

٧- إذا كان السؤال { is/ are? } بمعنى . هل ؟

← تكون الإجابة { yes/ no }

➔ Is it_ a parrot ? الإجابة - Yes , it is / No , it isn't

➔ Is he/she happy ? الإجابة - Yes , he/she is / No , he/she isn't

➔ Are they pens ? الإجابة - Yes , they are / No , they aren't.

➔ Are you okay ? الإجابة - Yes , I am / No , I am not

٨- إذا كان السؤال { what does he/she want/like/need } بمعنى . ماذا يريد / يحب/ يحتاج ؟

← تكون الإجابة { الشيء + He / She wants/likes/needs }

➔ What does he want/like? He wants/likes meat.

٩- إذا كان السؤال { Can? } بمعنى . هل ؟

➔ can you see a bag ? الإجابة - Yes , I can / No , I can't

➔ can he see a tree ? الإجابة - Yes , he can / No , he can't

١٠- للسؤال عن شكل شخص أو شيء في حالة المفرد

➔ What does (he – she – it) look like ? ➔ He – She – It (is)+ الوصف

➔ What does she look like? She is tall and thin

١١- للسؤال عن الوقت نستخدم { What time is it } للإجابة { It's +o'clock }

➔ What time is it? It's seven o'clock/ it is two thirty

١٢- عند السؤال عن الوقت نستخدم (متى When) وتكون الإجابة بها زمن مثل

(at night/in the evening / in the afternoon/In the morning)

1 - When do you wash the car ?

متى تغسل السيارة ؟

➔ I wash the car in the morning .

أنا أغسل السيارة في الصباح.

2 - When does he wash the car ?

متى هو يغسل السيارة ؟

➔ He washes the car in the morning . هو يغسل السيارة في الصباح .

١٣- نستخدم اداة الاستفهام (How) في حالة السؤال عن الطريقة او الوسيلة بمعنى (كيف)

➔ How does he/she go to school? He/she goes to school by bus

➔ How do you/they go to school? I /they go to school by car

١٤- نستخدم اداة الاستفهام (Whose) في حالة السؤال عن الملكية بمعنى (ملك من) وللاجابة نستخدم

ضمائر فاعل	صفات ملكية	ضمائر ملكية
اول الجملة	تتبع باسم ملكية	لا تتبع باسم
<i>I</i>	<i>my</i>	<i>mine</i>
<i>He</i>	<i>his</i>	<i>his</i>
<i>she</i>	<i>her</i>	<i>hers</i>
<i>it</i>	<i>its</i>	_____
<i>they</i>	<i>their</i>	<i>theirs</i>
<i>we</i>	<i>our</i>	<i>ours</i>
<i>you</i>	<i>your</i>	<i>yours</i>

➔ Whose + اسم مفرد + is this/that? للمفرد

It is + (ضمير ملكية) او (اسم + صفة ملكية)

➔ Whose + اسم جمع + are these/those? للجمع

They are + (ضمير ملكية) او (اسم + صفة ملكية)

Ex. whose book is this? It is my book/mine.

Ex. whose books are those? They are her books/hers

١٥- نستخدم اداة الاستفهام (How many) في حالة السؤال عن العدد بمعنى (كم عدد)

➔ How many + اسم جمع +?

➔ How many books are there? There are five books.

➔ How many brothers have you got? I have got two brothers

١٦- نستخدم اداة الاستفهام (How much) في حالة السؤال عن الثمن (كم ثمن)

➔ How much + is + this/that للمفرد + اسم مفرد

It is + عدد + pound(s)

➔ How much + are + these /those للجمع + اسم جمع

They are + عدد + pound(s)

Ex - how much is the pen? It's two pounds.

How much are the peaches? They are four pounds

١٧- إذا كان السؤال { Was/ Were? } بمعنى . هل ؟

← تكون الإجابة { yes/ no }

➔ Was he/she at the school ? الإجابة - Yes , he/she was / No , he/she wasn't

➔ Were they at the hall ? الإجابة - Yes , they were / No , they weren't.

➔ were you at the bedroom ? الإجابة - Yes , I was / No , I was not

١٨- نستخدم اداة الاستفهام (Which) في حالة الاختيار او التفضيل بين اثنين

➔ Which + اسم ٢ or اسم ١ , صفة مقارنة + is/are + اسم

Which vehicle is faster , plane or train ?

١٩- نستخدم اداة الاستفهام (Why) في حالة السؤال عن السبب

➔ Why couldn't you catch the bus? Because I got up late . سبب

➔ Why did he go to the market ? To buy some vegetables . غرض

٢٠- نستخدم اداة الاستفهام (How often = how many times) في حالة السؤال عن عدد المرات

أجابة ب (always –once – twice – three times – never- every week)

→ How often do you go to the library ?

→ I go to library twice a week .

٢١- نستخدم اداة الاستفهام (Who) في حالة السؤال عن فاعل او مفعول عاقل:

→ Who played football? samy played football. فاعل

→ Who did you go to Cairo with? I went to Cairo with my family. مفعول

الصفات Adjectives

١- الصفة هي كلمة تصف اسماً ، ولها نفس الشكل (التكوين) في المفرد والجمع ، والصفات يمكن أن تسبق الاسم او تأتي بعده ويكون قبلها (v to be):

→ The new dress. → The dress is new .

→ Strong boys. → They are strong.

→ Ahmed is a careful driver. → The weather is hot

٢- لا تتغير الصفة سواء كان الموصوف مفردا او جمعا/ مذكرا/ مؤنثا

→ Huda is tall. → Amira and Doha are tall.

→ Samy is short → Nady and Hany are short

٣- تأتي الصفة بعد هذه الأفعال بمعنى يصبح (be – get – become – go – grow – turn)

The food went bad. He grows angry. The sea turned rough.

٤- إذا جاءت هذه الافعال بمعنى يبدو يأتي بعدها صفة (look – seem – appear – sound)

He looks happy Your job sounds really interesting. You seem very quiet today

المقارنة Comparative

صفة + er + than

١- عند المقارنة بين اثنين للصفات القصيرة التي تتكون من مقطع واحد نستخدم :

slow → slower than
cold → colder than
hot → hotter than
fat → fatter than
tall → taller than

Fast → faster than
nice → nicer than
small → smaller than
big → bigger than
short → shorter than

Examples :

1-Aswan is hotter than Cairo.

2-Noha is taller than Tamer .

3-The whale is bigger than the dolphin.

٢- عند المقارنة بين اثنين للصفات الطويلة التي تتكون من اكثر من مقطع نستخدم :

more/less + صفة + than

→ The lion is more dangerous than the elephant .

→ The car is more expensive than the tablet.

التفضيل Superlative

١- عند المقارنة بين اكثر من اثنين للصفات القصيرة نستخدم :

the + صفة + est

slow → the slowest	Fast → the fastest
old → the oldest	nice → the nicest
thin → the thinnest	small → the smallest
fat → the fattest	big → the biggest
tall → the tallest	short → the shortest

- 1- Ali is the fastest boy in the class.
- 2- Mona is the shortest girl.
- 3- The elephant is the biggest animal.
- 4- The giraffe is the tallest animal.

١- عند المقارنة بين أكثر من اثنين للصفات الطويلة نستخدم :

the most/least + صفة

- The lion is the most dangerous animal in the forest .
- This is the most expensive dress in the shop .

صفات شاذة Irregular adjectives

هذه الصفات تحفظ كما هي

good	better than	the best
bad / ill	worse than	the worst
little	less than	the least
many / much	more than	the most

Exercise (1) Fill in the blanks with the correct comparative and superlative .

	comparative	superlative
hard
small
cute
slow
clever
rich
happy
big
fast
easy

Exercise (2) Fill in the blanks with the correct comparative and superlative .

exciting
beautiful
good
dangerous
interesting
difficult
useful

comfortable

.....

.....

المفردات vocabulary

العائلة والأقارب Family and kindred

Father	اب	Mother	أم	Son	ابن	Girl	بنت
Daughter	ابنة	Brother	أخ	Sister	أخت	Boy	ولد
Husband	زوج	Wife	زوجة	Baby	رضيع	Man	رجل
Child	طفل	Aunt	عمة ، خالة	Uncle	عم ، خال	Woman	امراة
grandfather	جد	grandmother	جدة				

الأكل والمشروبات Food

meal	وجبة	dinner	عشاء	fish	سمك	butter	زبدة
Breakfast	فطار	Rice	أرز	pizza	بيتزا	ketchup	كاتشب
Supper	عشاء	Bread	خبز	spaghetti	مكرونه	cereal	طعام من الحوب
Lunch	غداء	Salad	سلطة	chicken	لحم دجاج	popcorn	فيشار
snack	وجبة خفيفة	Pickles	مخلل	meat	لحمة	cheese	جبين
eggs	بيض	beans	فول	kebab	كباب	burger	برجر
tea	شاي	coffee	قهوة	water	ماء	juice	عصير

الفواكه والخضرات Fruits and vegetables

Grapes	عنب	lemon	ليمون	vegetables	خضروات	onion	بصلة
Fruits	فواكه	cherry	كريز	Potatoes	بطاطس	garlic	ثوم
apples	تفاح	fig	تين	tomatoes	طماطم	mushroom	عيش الغراب
bananas	موز	peach	خوخ	carrot	جزرة	lettuce	خس
oranges	برتقال	mango	مانجه	peas	بسلة	cabbage	كرنب
strawberry	فراولة	plum	برقوق	corn	ذرة	yam	بطاطا

الحيوانات Animals

cow	بقرة	canary	عصفور	turtle	سلحفاه	lion	اسد
goat	معزة	kitten	قطه صغيرة	cheetah	الفهد	bear	دب
horse	حصان	parrot	بيغاء	elephant	فيل	panda	دب البندا
donkey	حمار	puppy	كلب صغير	monkey	فرد	eagle	نسر
sheep	خروف	lizard	سحلية	giraffe	زرافة	kangaroo	الكنغر
tiger	نمر	camel	جمل	chicken	فرخة	deer	غزالة
rabbit	ارنب	duck	بطة	buffalo	جاموسة	fox	ثعلب

الاعداد Numbers

One	1	eight	8	fifteen	15	forty	40
two	2	nine	9	sixteen	16	fifty	50
three	3	ten	10	seventeen	17	sixty	60
four	4	eleven	11	eighteen	18	seventy	70
five	5	twelve	12	nineteen	19	eighty	80
six	6	thirteen	13	twenty	20	ninety	90
seven	7	fourteen	14	thirty	30	hundred	100

الوظائف Jobs

doctor	دكتور	farmer	فلاح	pilot	طيار	actor	ممثل
teacher	مدرس	barber	حلاق	musician	موسيقيار	dentist	طبيب اسنان
nurse	ممرضة	waiter	جرسون	clerk	موظف كتابي	chemist	صيدلي
vet	طبيب بيطري	chef	رئيس الطهارة	cook	طباخ	cashier	صراف نقود
firefighter	رجل مطافي	singer	مغني	artist	فنان	engineer	مهندس
police officer	رجل بوليس	baker	خباز	player	لاعب		

Months of the year شهور السنة

January	يناير	July	يوليو
February	فبراير	August	أغسطس
March	مارس	September	سبتمبر
April	أبريل	October	أكتوبر
May	مايو	November	نوفمبر
June	يونيه	December	ديسمبر

Days of the week أيام الأسبوع

Saturday	السبت	Wednesday	الأربعاء
Sunday	الأحد	Thursday	الخميس
Monday	الاثنين	Friday	الجمعة
Tuesday	الثلاثاء	week	أسبوع

places الأماكن

museum	متحف	restaurant	مطعم	airport	مطار	theatre	مسرح
zoo	حديقة حيوان	bakery	مخبز	campsite	معسكر	shop	محل
beach	شاطئ	Chemist's	صيدلية	Department store	متجر متعدد الأقسام	park	حديقة عامة
library	مكتبة	bookshop	محل كتب	Post office	مكتب بريد	garden	حديقة منزل
school	مدرسة	hospital	مستشفى	bank	بنك	supermarket	سوبر ماركت
hotel	فندق	cinema	سينما	factory	مصنع		

Adjectives الصفات

tall	طويل	hot	حار	delicious	لذيذ	careful	حريص
short	قصير	cold	برد	good	جيد	quiet	هادئ
fat	سمين	hungry	جوعان	bad	سيء	slow	بطيء
thin	رفيع	thirsty	عطشان	strong	قوي	fast	سريع
young	صغير السن	happy	سعيد	weak	ضعيف	big	كبير
old	كبير السن	sad	حزين	busy	مشغول	small	صغير
cute	جذاب	great	عظيم	fresh	طازج	little	قليل الكمية
nice	لطيف	wild	متوحش	few	قليل العدد	much	كثير الكمية
near	قريب	clean	نظيف	true	صحيح	new	جديد

Colours الألوان

red	احمر	blue	ازرق	pink	وردي
yellow	اصفر	black	اسود	purple	اورجواني
green	اخضر	brown	بنى	gray	رمادي
orange	برتقالي	white	ابيض	silver	فضي

Sea animals and insects الحيوانات البحرية والحشرات

whale	حوت	octopus	اخطبوط	ant	نملة
shark	سمكة القرش	lobster	استاكوزا	bee	نحلة
crab	كابوريا	bug	حشرة البق	butterfly	فراشة
eel	تعبان البحر	fly	ذبابة	flea	برغوث
dolphin	دولفين	spider	عنكبوت	caterpillar	دودة