



أكتب





واحد



لون الرقم (١)

عد الأشكال وأكتب الرقم



أحمد محمد

MARCH 2019

S	S	M	T	W	T	F
30	31					1
2	3	4	5	6	7	8
9	10	11	12	13	14	15
16	17	18	19	20	21	22
23	24	25	26	27	28	29

جروبنا تميمي وتعليم الأطفال  
يوتيوب  
شاهد وتعلم  
انترنيت

3

SUNDAY  
26 JUMADA II 1440 H

2019

MARCH مَارِسْ

٣

الأحد  
٢٦ جماد الثاني ١٤٤٠ هـ

## تأسيس حساب

المحتوى العلمى لمادة الحساب يتكون من ركنين :

١) أرقام ( ١ - ١٠ )

٢) مهارات ( العدد التالى ← ..... )

( ..... → العدد السابق )

( مقارنة الأعداد &lt; &gt; = )

( الترتيب التصاعدي )

( الترتيب التنازلي )

( الجمع )

( الطرح )

تابعنا على :

جروب تأسيس وتعليم الأطفال

يوتيوب

شاهد وتعلم

هدى محمد

MARCH 2019

S	S	M	T	W	T	F
30	31					1
2	3	4	5	6	7	8
9	10	11	12	13	14	15
16	17	18	19	20	21	22
23	24	25	26	27	28	29

PHARM

PHARM

5

TUESDAY  
8 JUMADA II 1440 H

2019

MARCH

مارس

5

الثلاثاء  
٢٨ جماد الثاني ١٤٤٠ هـ

## الارقام

يحب أن يعرف الطفل عن الرقم ٤ أشياء

١- أسم الرقم

٢- شكل الرقم

٣- قيمة الرقم

٤- اتجاهه في الكتابة

تدريبات

تابعونا على

جروب تأسيس وتعليم الأطفال

يوتيوب شاهد وتعلم

هدى محمد

ARM

MARCH 2019

S	S	M	T	W	T	F
30	31			1		
2	3	4	5	6	7	8
9	10	11	12	13	14	15
16	17	18	19	20	21	22
23	24	25	26	27	28	29

ملاحظات

الترقيم

13


WEDNESDAY  
6 RAJAB 1440 H

2019


MARCH مارس

١٣

الأربعاء  
٦ رجب ١٤٤٠ هـ



ألف




أربعة

ع	ع	ع	ع	ع
				ع

●	●	●	●	

أكمل :



لون حسب العدد :

○	○	○	○	○	○	○	○	٤
---	---	---	---	---	---	---	---	---

صل العدد بما يناسبه :



١



٢



٣



٤

MARCH 2019

S	S	M	T	W	T	F
30	31					
2	3	4	5	6	7	8
9	10	11	12	13	14	15
16	17	18	19	20	21	22
23	24	25	26	27	28	29

هدى محمد

PHARM

جروب تأسيس وتعليم الأطفال

بوتيوه

شاهه وتعلم

انترفارم

11


MONDAY  
4 RAJAB 1440 H

2019


MARCH مارس

11  
الأثنين

4 رجب 1440 هـ



أكتب



ثلاثة


١	٢	٣	٤	٥

●	●	●		

عد وصل بالرقم المناسب



١



٢




٣

اكتب الرقم التالي



١



٢

RES


هدى محمد

ERPHARM


MARCH 2019

S	S	M	T	W	T	F
30	31			1		
2	3	4	5	6	7	8
9	10	11	12	13	14	15
16	17	18	19	20	21	22
23	24	25	26	27	28	29



مركز تأسيس وتعليم الأطفال  
بوينوب  
شاه وتعلم  
تربو



اكتب




اثنان




اكتب الرقم الثالث

عد الأشكال واكتب الرقم



عد واحتر الرقم الصحيح



( 1 - 2 - 3 )

عدي محمد

ERPHARM

MARCH 2019

S	S	M	T	W	T	F
30	31				1	
2	3	4	5	6	7	8
9	10	11	12	13	14	15
16	17	18	19	20	21	22
23	24	25	26	27	28	29

ملاحظات  
جروبنا ميسر وتعليم الأطفال  
يوتيوب  
شاهد وتعلم  
الترقيم

15

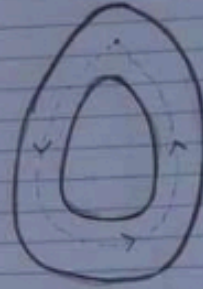
FRIDAY  
8 RAJAB 1440 H

2019

MARCH مارس

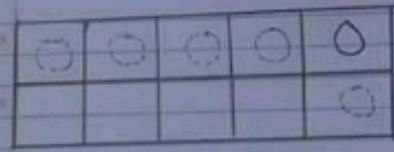
10

الجمعة  
8 رجب 1440 هـ




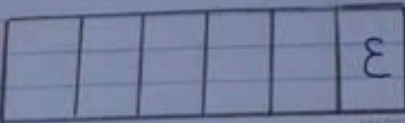
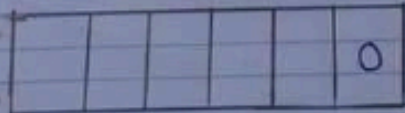
اكتب

خمسة



ارسم ○ حسب العدد :

وصل العدد بما يشبهه :



NOTES هدى محمد

MARCH 2019						
S	M	T	W	T	F	S
30	31			1		
2	3	4	5	6	7	8
9	10	11	12	13	14	15
16	17	18	19	20	21	22
23	24	25	26	27	28	29

تدريب تأسيس وتعليم الأطفال

بوتوب

شاهد وتعلم

اترفارم

INTERPHARM

15

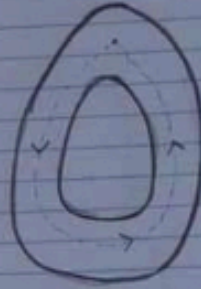
FRIDAY  
8 RAJAB 1440 H

2019

MARCH مارس

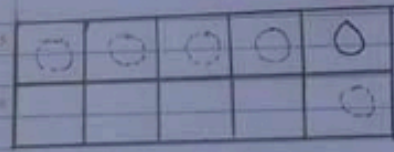
10

الجمعة  
8 رجب 1440 هـ




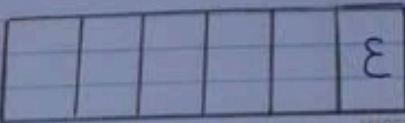
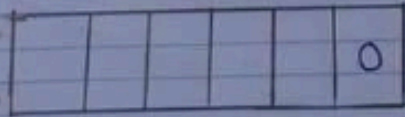
اكتب

خمسة



رسم دائرة حسب العدد

وصل العدد بما يشبهه



NOTES هدى محمد

MARCH 2019						
S	S	M	T	W	T	F
30	31		1			
2	3	4	5	6	7	8
9	10	11	12	13	14	15
16	17	18	19	20	21	22
23	24	25	26	27	28	29

تدريب تأسيس وتعليم الأطفال

بوتوب

شاهد وتعلم

انترفـارم



19

TUESDAY

12 RAJAB 1440 H

2019

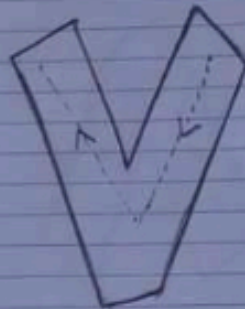

MARCH

مارس

١٩

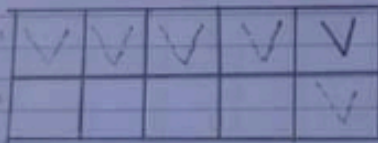
الثلاثاء

17 رجب 1440 هـ



أَلْب

سبعة



عد الأشكال وألْب الرقم

عد وأختر العدد الصحيح



( ٣ - ٧ - ٤ - ٥ )



أكمل الرقم الناقص :

..... ٣ ٤ ٥ ٦ ٧ ٨

PHARM

هدى محمد

MARCH 2019

S	M	T	W	T	F
30	31	1			
2	3	4	5	6	7
8	9	10	11	12	13
14	15	16	17	18	19
20	21	22	23	24	25
26	27	28	29		

مؤسسة تأسست وتعليم الأطفال

بوتوب

شاهد وتعلم

نور محمد

17

SUNDAY

10 RAJAB 1440 H


2019

MARCH

مارس

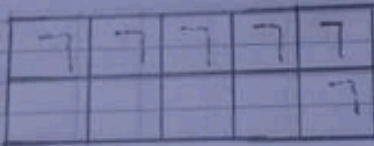
١٧  
الأحد

الأحد ١٧ رجب ١٤٤٠ هـ



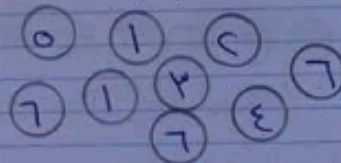

اكتب

سته



ارسم ○ حسب العدد

لون الرقم (٦)



اكتب الرقم التالي :

NTES

هدى محمد

MARCH 2019

5	3	M	T	W	T	F
30	31					
2	3	4	5	6	7	8
9	10	11	12	13	14	15
16	17	18	19	20	21	22
23	24	25	26	27	28	29

جروب تأسيس وتعليم الأطفال

دوتوي

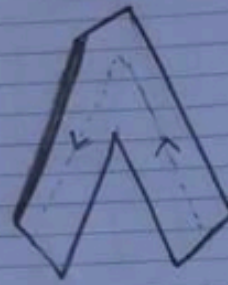
شاهد وتعلم

اترقب ارم


TERPHARM




الكتب



ثمانية



عد الأشكال واكتب الرقم



اكتب الرقم التالى

..... ٦ ٢

NOTES

هري محمد

TERPHARM

MARCH 2019						
S	M	T	W	T	F	S
30	31					
2	3	4	5	6	7	8
9	10	11	12	13	14	15
16	17	18	19	20	21	22
23	24	25	26	27	28	29

جروب تأسيس وتعليم الاطفال

بوتوب

شاهد وتعلم

الترق ارم

23

SATURDAY  
6 RAJAB 1440 H

2019

MARCH مارس

٢٣

السبت  
١٦ رجب ١٤٤٠ هـ



اكتب

تسعة

٩	٩	٩	٩	٩
				٩

●	●	●	●	●
●	●	●	●	


اكتب الرقم التالي :

..... ← ٣

..... ← ٥

..... ← ٧

عد واختر العدد الصحيح :



( ٦ - ٩ - ٧ )

ES

هدى محاصر

ERPHARM

MARCH 2019

S	M	T	W	T	F
30	31				1
2	3	4	5	6	7
8	9	10	11	12	13
14	15	16	17	18	19
20	21	22	23	24	25
26	27	28	29		

جروب تأميس وتعليم الاطفال

يوتوب

شاهد وتعلم

انتر ارم

25

MONDAY

18 RATAH 1440H

2019

MARCH

مارس

٢٥

الأثنين

18 رجب 1440 هـ



الكتب

عشرة



عدواً اختر العدد الصحيح !



( 7 - 10 - 7 )

الكتب الرقم الثالث :

3 ←

5 ←

7 ←

9 ←

NOTES

هدى محمد

INTERPHARM

MARCH 2019						
S	S	M	T	W	T	F
30	31					
2	3	4	5	6	7	8
9	10	11	12	13	14	15
16	17	18	19	20	21	22
23	24	25	26	27	28	29

مركز تأسيس وتعليم الاطفال

بوتوبيا

شاهد وتعلم

الترقيم

27

WEDNESDAY  
20 RAJAB 1440 H

2019

MARCH مارس

٢٧

الأربعاء  
٢٠ رجب ١٤٤٠ هـ

## المهارات

١ العدد التالي

٢ العدد السابق

٣ مقارنة الأعداد ( $<$   $>$   $=$ )

٤ الترتيب التصاعدي

٥ الترتيب التنازلي

٦ الجمع

٧ الطرح

وأثناء هذه المرحلة أكمل حفظ الأرقام من (١١ - ٢٠)  
حفظ (قراه وكتابه وأملأه)

NOTES

لهدي محمد

MARCH 2019

S	S	M	T	W	T	F
30	31					
2	3	4	5	6	7	8
9	10	11	12	13	14	15
16	17	18	19	20	21	22
23	24	25	26	27	28	29

جهدنا تأييداً وتعليم الأطفال  
يوياً  
تماماً وتعلم  
أهم

INTERPHARM

27

WEDNESDAY  
20 RAJAB 1440 H

2019

MARCH مارس

٢٧

الأربعاء  
٢٠ رجب ١٤٤٠ هـ

## المهارات

١ العدد التالي

٢ العدد السابق

٣ مقارنة الأعداد ( $<$   $>$   $=$ )

٤ الترتيب التصاعدي

٥ الترتيب التنازلي

٦ الجمع

٧ الطرح

وأثناء هذه المرحلة أكمل حفظ الأرقام من (١١ - ٢٠)  
حفظ (قراه وكتابه وأملأه)

NOTES

لهدي محمد

MARCH 2019

S	S	M	T	W	T	F
30	31					
2	3	4	5	6	7	8
9	10	11	12	13	14	15
16	17	18	19	20	21	22
23	24	25	26	27	28	29

جروب تأسيس وتعليم الأطفال  
يوتيوب  
تأمل وتعلم  
أرم

INTERPHARM

31

SUNDAY

14 RAJAB 1440 H

2019

MARCH

مارس

٣١


الأحد

٢٤ رجب ١٤٤٠ هـ

العدد التالي

١١ أعرّف الطفل العدد التالي بأنه هو العدد وأزود عليه

١٢ واحد . مثال

١٣ 

١٤ أشرحها للطفل بإزاعة ؟

١٥ ١ باستخدام الأصابع

١٦ مئلاً ع بعد ما كام ؟

١٧ نطلع على أيدينا أربع صوابع وبعكدة

١٨ أزود اصبع واحد بكمه نبقى عرفنا الرقم التالي

١٩ وهو كام ؟ خمسة

٢٠ وهذه الطريقة مفيدة فيما بعد عند تعليم الجمع

٢١ جروب تأسيس وتعليم الأطفال

يوتيوب

شاهد وتعلم

هدى محمد

MARCH 2019

S	M	T	W	T	F	S
30	31					
2	3	4	5	6	7	8
9	10	11	12	13	14	15
16	17	18	19	20	21	22
23	24	25	26	27	28	29

PHARM

الترقيم



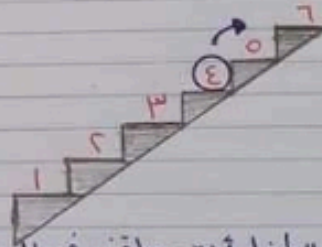
٢٠ طريقة الدودة والثآليل مكتوبه بالترتيب



٢١ وأشاور عن الرقم المطلوب والطفل يشوف مين  
٢٢ اللب واقف بعده .

٢٣ طريقة السلم المرسوم وأكتب عليه الأرقام

٢٤ وهذه الطريقة في الترح  
٢٥ سوف تساعدنا فيما بعد عند  
٢٦ شرح درس الترتيب المتصاعدي



٢٧ وأقول للطفل أنت واقف في الدور الرابع دلوقتى أما تصعد دور  
٢٨ واحد كمان تبقى في الدور رقم خامس أبكره أنت بحرفت الرقم التا

جروبنا تسمى وتعليم الأطفال

يوتيوب

شاهد وتعلم

لهدي ممد

APRIL 2019						
S	M	T	W	T	F	S
			1	2	3	4
5	6	7	8	9	10	11
12	13	14	15	16	17	18
19	20	21	22	23	24	25
26	27	28	29	30		

3

WEDNESDAY  
27 RAJAB 1440 H

2019

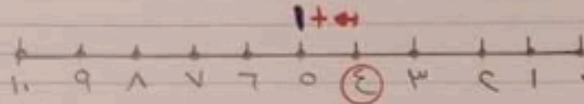
APRIL

أبريل

٣

الأربعاء  
٢٧ رجب ١٤٤٠ هـ

(٤) خط الأعداد



ارسم خط الأعداد أمام الطفل وأتساءل على الرقم  
المطلوب وأقول له أما أجى علتان أشوف  
وأعرف الرقم التالي يبقى أبص على الرقم اللي  
بعد الرقم المطلوب  
أنا كده عرفت الحل .

وهذه الطريقة مفيدة أيضاً لتسهيل على الطفل  
تعلم الجمع فيما بعد باستفهام خط الأعداد  
وإعمل تدريبات كثيرة للطفل

ES

هدى محمد

ERPHEM

APRIL 2019

5	5	M	T	W	T	5
	1	2	3	4	5	
6	7	8	9	10	11	12
13	14	15	16	17	18	19
20	21	22	23	24	25	26
27	28	29	30			

جروب تأسيس وتعليم الأطفال  
يونيو  
شاهد وتعلم  
التاريخ

5

FRIDAY  
29 RAJAB 1440 H

2019

APRIL | أبريل

5

الجمعة  
29 رجب 1440 هـالعدد السابق

أعرف الطفل العدد السابق بأنه هو العدد وأنتقص منه واحد

مثال ٥ → ٤

أمثروها للطفل بأزاي ؟

١) باستخدام الأصابع

مثلاً ( ٥ ) قبلها تمام .....

نطع على إيدنا خمس أصابع وبعد كده

أقفل أصبع ونشوف بقى معنا حليم

أصبع مرفوع (أربع أصابع) بكده نكون

عرفنا الرقم السابق .

DIES

هدى محمد

TERPHARM

APRIL 2019

S	S	M	W	T	F
		1	2	3	4
5	6	7	8	9	10
11	12	13	14	15	16
17	18	19	20	21	22
23	24	25	26	27	28
29	30				

روبا تأسيس وتعليم الأطفال

بوتوب

شاهد وتعلم  
ترة

7

SUNDAY  
2 SHABAN 1440 H.

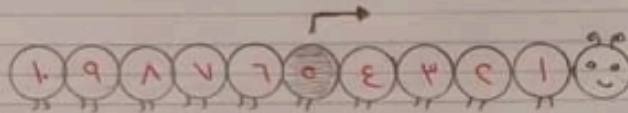
2019

APRIL | أبريل

٧

الأحد  
٢ شعبان ١٤٤٠ هـ

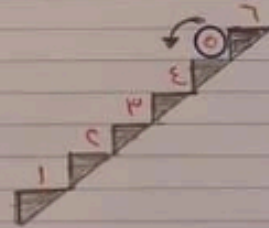
٢) طريقة الودعة والذرقام مكتوبه بالترتيب



وأشاور على الرقم المطلوب والطفل يشوف مين  
الله واقف قبله.

٣) طريقة السلم المرسوم وآكتب عليه الذرقام

وهذه الطريقة سوف تفيينا  
في شرح درس الترتيب التنازلي



وأقول للطفل دلوقتى أنت واقف فى الدور رقم ٥ أما نترن

الدور الى قبله تبقى واقف فى الدور رقم كام ٤

NOTES

هدى محمد

APRIL 2019

S	M	T	W	T	F
	1	2	3	4	5
6	7	8	9	10	11
12	13	14	15	16	17
18	19	20	21	22	23
24	25	26	27	28	29
30					

تعليمات تأسيس وتعليم الطفل

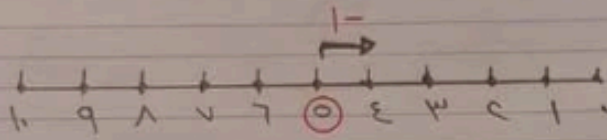
يوتيوب

خاصة وتعلم

تعليم

INTERPHARM

ع خط الأعداد



ارسم خط الأعداد أمام الطفل وأشاوره عن الرقم  
المطلوب وأقول بص عن الرقم الذي قبله على طول  
هودة (الرقم السابق).

شركة الأدوية

PHARM

APRIL 2019

5	3	M	T	W	1	2	4	5
6	7	8	9	10	11	12		
13	14	15	16	17	18	19		
20	21	22	23	24	25	26		
27	28	29	30					

جروب تأهين وتعليم الأطفال

يونيو ب  
شاهة وتعلم  
ارم

11

THURSDAY  
6 SHABAN 1440 H

2019


APRIL | أبريل

11

الخميس  
6 شaban 1440 هـ

مقارنة الضماد (&lt; ما &gt; ما =)

(أكرم - أصنرم - يساوي)





وبستخدم نشاط فم التمساح

و يقول للطفل أنت

علامة أكرم هي فم التمساح

و ديفا التمساح يفتح فمه

علشان يأكل الرقم الكبير



NOTES

هدى محمد

INTERPHARM

APRIL 2019

S	S	M	T	W	T	F
			1	2	3	4
5	6	7	8	9	10	11
12	13	14	15	16	17	18
19	20	21	22	23	24	25
26	27	28	29	30		

جروب تأسيس وتعليم الأطفال

لوتوب

شاهد وتعلم

اترفارم

11

THURSDAY  
6 SHABAN 1440 H


2019

APRIL | أبريل

11

الخميس  
6 شaban 1440 هـمقارنة الذماد ( $\lt$  ما  $\gt$  ما  $=$ )

(أكرمن - أصنرمين - يساوي)





وبستخدم نشاط فم التمساح

و يقول للطفل أنت

علامة أكرمن هي فم التمساح

و ديفا التمساح يفتح فمه

علشان يأكل الرقم الكبير



جروب تأسيس وتعليم الأطفال

لوتوب

شاهد وتعلم

اترفارم

NOTES

هدى محمد

INTERPHARM

APRIL 2019

S	M	T	W	T	F
			1	2	3
4	5	6	7	8	9
10	11	12	13	14	15
16	17	18	19	20	21
22	23	24	25	26	27
28	29	30			

5  
TUESDAY  
SHABAN 1440 H

2019  
APRIL  
أبريل

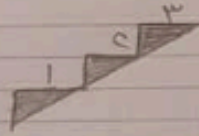
10  
الثلاثاء  
1 شعبان 1440 هـ

شرح للطفل علامة أكبر من وأصغر من و مساوي  
بإستخدام طرق مختلفة بصيت يجد الطفل  
أكثر من طريقه يختار منها أكثرهم تقبل له

مثال

★ فكرة فم التساوي الذي يفتح فمه لياً على الرقم الذي

مثال




★ السلم الصاوي

مثال

★ النقاط

العدد الكبير يأخذ نقطتين والصغير نقطه تم  
توصل الثلاث نقاط كالتالي :



هدى محمد  
PHARM

APRIL 2019						
S	M	T	W	T	F	S
		1	2	3	4	5
6	7	8	9	10	11	12
13	14	15	16	17	18	19
20	21	22	23	24	25	26
27	28	29	30			

جوديا تأسيس وتعليم الأطفال  
يوتيوب  
شاهد وتعلم  
انترفـارم



17

WEDNESDAY

12 SHABAN 1440 H

2019

APRIL

أبريل

١٧

الأربعاء

17 شعبان 1440 هـ

أما علامة يساوي هي



شبه بعض - قد بعض - شكل بعض

ملحوظة

نفس نستخدم الشرح بالأشكال والشارات حتى  
يستطيع الطفل الفهم في البداية ولكن يجب إن  
تستخدم المسميات الصعبة للعلامات حتى تثبت  
في عقل الطفل أيضاً .

جروب تأسيس وتعليم الأطفال  
يوتيوب  
شاهد وتعلم

هدى محمد

APRIL 2019

S	S	M	T	W	T	F
		1	2	3	4	5
6	7	8	9	10	11	12
13	14	15	16	17	18	19
20	21	22	23	24	25	26
27	28	29	30			

RPHARM

انتر فارم

19

FRIDAY  
14 SHABAN 1440 H

2019

APRIL | أبريل





١٩

الجمعة  
14 شعبان 1440 هـ

( تدریبات )

في البداية نبدأ نعلم تدریبات على العلاقات بالرمز

مثال ١



ثم تدریبات مجردة من الأشكال ( بالانرقام )

ع	=	ع		٣	<	٦
٢	=	٢		٥	<	٩
				٩	>	٨
				٧	>	٥

شادي محمد

APRIL 2019

3	5	M	T	W	T	F
	1	2	3	4	5	
6	7	8	9	10	11	12
13	14	15	16	17	18	19
20	21	22	23	24	25	26
27	28	29	30			

جروبنا تأسيرو وتعلم الأطفال  
ونون تآهد وتعلم  
أتمم

21

SUNDAY

16 SHABAN 1440 H

2019

APRIL | أبريل

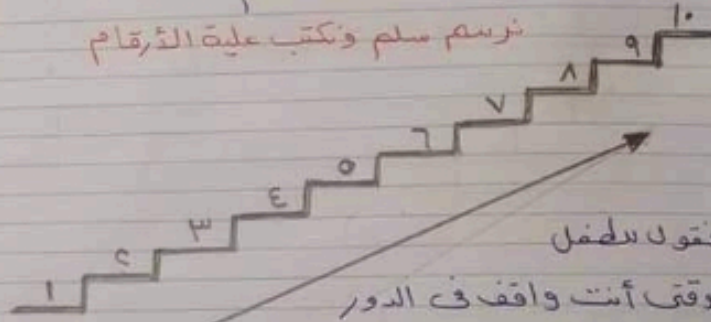
٢١

الأحد

١٦ شعبان ١٤٤٠ هـ

### الترتيب التصاعدي

نستخدم الشرح من طريق السلم  
نرسم سلم ونكتب عليه الأرقام



ونقول للطفل

دلوقتي أنت واقف في الدور

١ وعائز تطلع الى الدور ١٠ هتعمل ايه؟

يقولك هطلع على الدور رقم ٢ ثم ٣ وهكذا حتى

أصلك الدور رقم ١٠

ثم نرسم السلم فارغ ونقول للطفل رتب الأرقام عليه تصاعدي

ثم نشغل التدريبات بالأرقام

NOTES

٥٥٥٥٥٥٥٥

INTERPHARM

APRIL 2019						
S	M	T	W	T	F	S
		1	2	3	4	5
6	7	8	9	10	11	12
13	14	15	16	17	18	19
20	21	22	23	24	25	26
27	28	29	30			

جروبنا تأسس وتعليم الأطفال

بوتوب

تأهله وتعلم

الترقيم

23

TUESDAY  
18 SHABAN 1440 H

2019

APRIL

أبريل

٢٣

الثلاثاء  
18 شعبان 1440 هـ

(تدريبات)

رتب الأرقام الآتية تصاعدياً

٨ - ٦ - ٧ - ٩ - ١٠ - ٤ - ٢ - ٥ - ٤ - ١

أغنيه لتسهيل الفكرة للأطفال  
رتب... رتب... تصاعدياً... الصغير للكبير يلد نظير  
يلد نظير م الصغير للكبير ونحقق أطفالم كثير

تابعوا على

جروب تأسيس وتعليم الأطفال  
يوتيوب  
شاهة ونعلم

لهدي محمد

APRIL 2019						
S	S	M	T	W	T	F
		1	2	3	4	5
6	7	8	9	10	11	12
13	14	15	16	17	18	19
20	21	22	23	24	25	26
27	28	29	30			

TERPHARM

التوفيق

25

THURSDAY  
20 SHABAN 1440 H

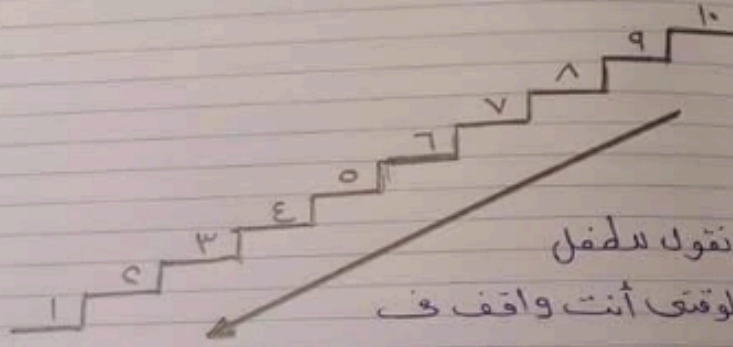
2019

APRIL | أبريل

٢٥

الخميس  
٢٥ شعبان ١٤٤٠ هـالترتيب التنازلي

نستخدم في الشرح رسة السلم وكتب عليه الترتيب



ونقول للطفل

دلو قمتي أنت واقف في

الدور رقم ١٠ وعابر تنزل الى الدور ١ فتعمل ايقه

نقول فتنزل من الدور رقم ١٠ الى الدور رقم ٩

وهكذا الى الرقم ١

ثم نرسم السلم فارع ونطلب من الطفل كتابة الترتيب

عليه بالترتيب التنازلي.

NOTES

هدى محمد

INTERPHARM

APRIL 2019

S	S	M	T	W	T	F
		1	2	3	4	5
6	7	8	9	10	11	12
13	14	15	16	17	18	19
20	21	22	23	24	25	26
27	28	29	30			

جوب تاسين وتعليم الاطفال

بوسبوا

شاهد وتعلم

الترتبه

27

SATURDAY  
22 SHABAN 1440 H

2019

APRIL | آبريل

٢٧

السبت  
٢٧ شعبان ١٤٤٠ هـ

التدريبات

رتب الأرقام الآتية تنازلياً :

٣ - ٤ - ١ - ٧ - ١٠ - ٥ - ٩ - ٦ - ٨ - ٤

أغنيه لتسهيل الفكرة للأطفال :

يلا بسرعه تنزل م . ع السلم تنزل  
م الكبير للصغير يلا بسرعه تنزل

يرون تأسيس وتعليم الأطفال  
يومياً  
تأمد وتعلم

NOTES

لدي مذكر

INTERPHARM

APRIL 2019

3	5	M	T	W	T	1
				1	2	3
4	6	7	8	9	10	11
12	13	14	15	16	17	18
19	20	21	22	23	24	25
26	27	28	29	30		

الاسم

29

MONDAY  
24 SHABAN 1440 H

2019


APRIL | أبريل

٢٩

الأثنين  
٢٤ شعبان ١٤٤٠ هـالجمع +

الجمع معناه الزائد (يعنى بتزود وبتعطى وبتغلى)  
العابه الصغيره كبيره )

مثال البدايه نعطى تدريبات بالرسومات مثال



تم مسائل مجردة من النشاط (بالارقام) رأسى وأفقى:

مثال ع

$$\begin{array}{r} 1 \\ + \\ 5 \\ \hline \end{array} \quad \begin{array}{r} 7 \\ + \\ 9 \\ \hline \end{array} \quad \begin{array}{r} 6 \\ + \\ 3 \\ \hline \end{array}$$

$$= 6 + 6$$

$$= 3 + 7$$

$$= 1 + 9$$

NOTES

مدى محمد

APRIL 2019

S	M	T	W	T
	1	2	3	4
6	7	8	9	10
13	14	15	16	17
20	21	22	23	24
27	28	29	30	

جروب تأسيس وتعليم الأطفال  
لوتون  
شاهد وتعلم

INTERPHARM

التفوق

ونعلم الطفل كيف يجمع ؟ نقوله  
 هذا الرقم الكبير في عقلك وعد الرقم الصغير  
 على أصابع يديك .

(وطيناً ف هذه المرحلة يجب الايتعدى الناتج عن رقم ١٠)

أو نطلع الناتج باستخدام الأصابع نرفع أصبع وتكمل  
 العدد الوصول الى الناتج .

$$\text{مثال } 5 = 2 + 3$$

أضع الرقم الكبير (٣) في عقلي ثم أعد على أصابع أيدي  
 الرقم الصغير كالثلاث (٣ - ٤ - ٥) وهكذا الوصول الى الناتج

$$\text{مثال } 5 = 2 + 3$$

يبدأ الطفل برفع أصابع يده الثلاث (٣) ثم يكمل برفع

الأصابع واحد تلو الآخر حتى يصل الى العدد (٥)  
 تابعونا على :

جروب تأسييس وتعليم الأطفال

يوتيوب

شاهد وتعلم


هدى محمد



### الطرح

الطرح معناه النقص (يعني يتنقص بتأفد ويتخلى  
الطاحه الكبيره صغيره)

في البدايه نعلم تدريبات بالرسومات مثال



تم مسائل مجردة من الأشكال (بالرقم) رأسى وأفقى

مثال ٩  
٥ - ٧  
٢ - ٣  
٤ - ٨  
١٠ - ٦  
٨ - ٤

جروب تأسييس وتعليم الاطفال  
لويوب  
شاهد وتعلم

هدى محصر

NOTES

MAY 2019

S	S	M	T	W	T	F	S
				1	2	3	
4	5	6	7	8	9	10	
11	12	13	14	15	16	17	
18	19	20	21	22	23	24	
25	26	27	28	29	30	31	

STERPHARM

الترقيم

3

FRIDAY  
28 SHABAN 1440 H

2019

MAY مايو

٣

الجمعة

٢٨ شعبان ١٤٤٠ هـ

ونعلم الطفل كيف يطرح ؟ نقوله

خط الرقم الصغير في عقلك وعد بعد ما توصل الي

الرقم الكبير الموجود في المألة على أصابع إيدك

مدة توصل الي النتيجة الصحيحة .

مثال ٧ - ٩ = ٥

أضع رقم ٣ في عقلى تم أعد على أصابع يدي الي

أنت أصل الي الرقم ٧ ( ٣ - ٤ - ٥ - ٦ - ٧ ) وبهذا أجبت

ألف رفعت ١ ( خمس أصابع ) وعرفت الناتج ٥

والطريقة الذمري باستخدام أصابع اليد

مثال ٧ - ٩ = ٥

يبدأ الطفل برفع الأصابع بما يساوي الرقم الكبير في المألة ٧

ثم أطبق منه أنت يغلق بما يساوي العدد الصغير ٣

ليجد الناتج عدد أصابع يده التي ما زالت مرفوعة ٥

وهكذا تم بحمد الله التأسيس

NAMES

صدي محمد

INTERPHARM

MAY 2019

S	M	T	W	T	F
			1	2	3
4	5	6	7	8	9 10
11	12	13	14	15	16 17
18	19	20	21	22	23 24
25	26	27	28	29	30 31

إهداء تأسيس وتعليم الأطفال  
 لوليتون  
 تهادي ولوليتون  
 أم