

## الضمائر

I مفرد انا

He هو (Ahmed) اسم مذكر مفرد

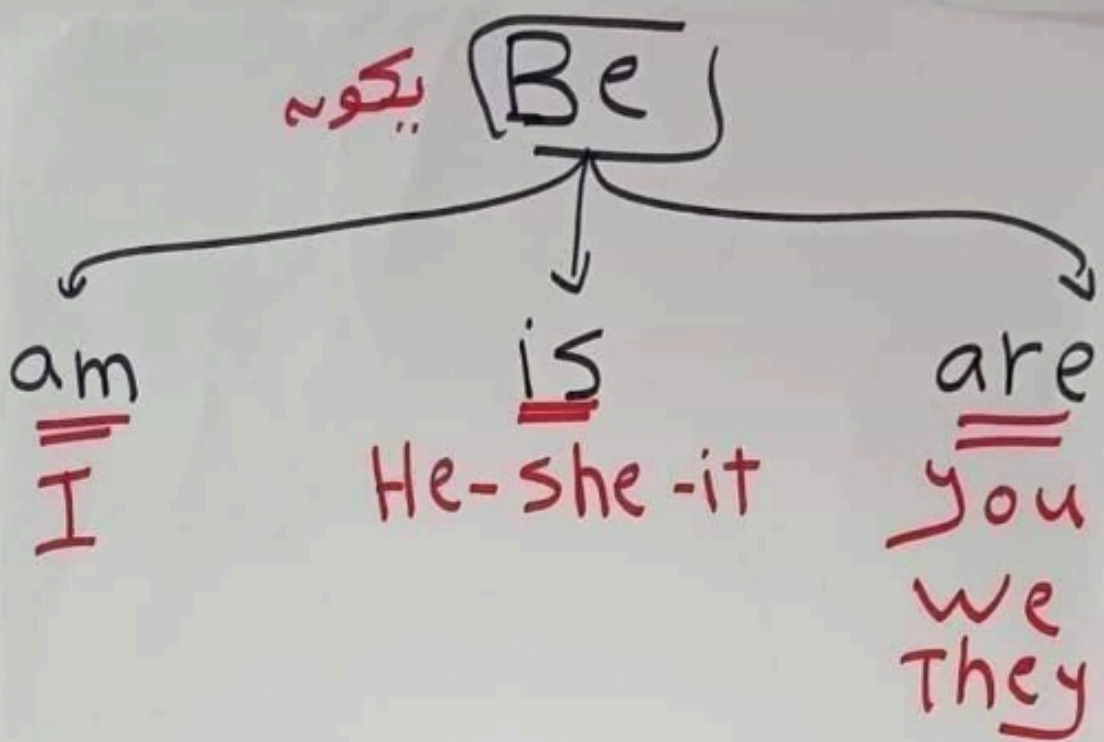
She هي (Hana) مفرد مؤنث

It غير عاقل مثل انسانه (car-cat) صيوانه جهاد

You مخاطب انت - انت - انتم

We انا + شخص جمع او اشخاص

They هم جمع انامش معاهم مجموعه



I am = I'm

He is = He's    she is = she's

It is = It's

you are = you're

we are = we're

They are = They're

I am Rania.

I'm a teacher.

↪ I am not a teacher

I am a doctor.

He is Rami.

He is a doctor.

↪ He is not a doctor.

It is a red car. (blue)

It is not red car

It is blue.

We are family.

We are teachers.

We are not teachers.

We are students.

You are happy.

You are not happy.

نقی

not  
not

I am أنا اكون I am not انا لا اكون  
I am not

He - she - IT → is is not  
is not

you - we - They are  
are not  
are not

verb to be

not ينفي بوضع

## unit 2:

3

حقيبة المدرسة

## My School bag

Miss Nourhan

### words

- ruler مسطرة
- pencil قلم رصاص
- pencil Case مقلمة
- pen قلم جاف
- bag شنطة
- sharpener براية
- red أحمر

Shar pen er

\* تنطق ال (Sh) ← ش



one

1



Two

2



Three

3



Four

4



Five

5

Numbers

Note

5

a pen

→

pens

a bag

→

bags

a pencil Case

→

pencil Cases

a book

→

books

⇓

Single مفرد

⇓

plural جمع

← عند التحويل الى الجمع نحذف الـ (a) ونضع


(s) الجمع .

Miss/ Nourhan

unit 3 : This is me  
هذا أنا

6

Miss/Nourhan



« The parts of The body »

أجزاء الجسم



Primary 2 Unit: 1 Meet My Family Lesson (1)

Vocabulary: المفردات

|                       |                                   |
|-----------------------|-----------------------------------|
| meet                  | يقابل                             |
| family                | عائلة                             |
| father (dad)          | أب                                |
| mother (mom)          | أم                                |
| grandpa (grandfather) | جد                                |
| grandma (grandmother) | جدة                               |
| parents               | الوالدين                          |
| grandparents          | الجددين                           |
| sister                | أخت                               |
| brother               | أخ                                |
| aunt                  | عمّة / خالة                       |
| uncle                 | عم / خال                          |
| cousin                | (ابن أخت) / عم / أخت / خال / كالة |

① لتقديم شخص (مفرد)

This is  
This is my sister.

② لتقديم أشخاص (جمع)

These are  
These are my cousins.

③ تذكر أن:

This [هنا/هذه] المفرد القريب  
These [هؤلاء] الجمع القريب  
This is my grandpa.  
These are my friends.

④ التحيات (Greetings)

|                |                                   |
|----------------|-----------------------------------|
| Good morning   | صباح الخير + (في الصباح)          |
| Good afternoon | مساء الخير + (بعد الظهر)          |
| Good evening   | مساء الخير + (في المساء)          |
| Good night     | تصبح على خير + (قبل الذهاب للنوم) |

⑤ للتحدث عن الأشخاص ووصفهم:

This is my father. \* His name is Ahmed. \* He is 40.  
He is a teacher. \* He wears glasses.

This is my mother. \* Her name is Mana. \* She is 30.  
She is a nurse. \* She wears a white coat.

الآن جاء دورك. قدم أحد أفراد عائلتك وتحدث عنك كما سبق.

⑥ استمع مررد ثم اقرأ: Listen, repeat, then, read.

Good evening!  
Good evening!  
This is my grandpa. These are my friends.  
These are my parents.  
This is my cousin. He is five years old.

Primary 2 Unit: 1 Meet My Family Lesson (1)

٧) إذا كنت استوعبت الدرس اكتب في تعليق اجابة السؤال التالي:

Finish: grandpa + grandma + This + These

1. .... is my brother.
2. She is my .....
3. .... are my friends.
4. He is my .....

٨) تالوا نكلم عن الصورة التالية:  
Talk about the picture:



- \* brother
- \* Hany
- \* 10 years old
- \* blue jacket
- \* glasses

This is my brother  
His name is Hany  
He is 10 years old  
He is wearing a blue jacket  
He isn't wearing glasses



- \* sister
- \* 8 years old
- \* Nada
- \* brown dress
- \* glasses

This is my sister  
Her name is Nada  
She is 8 years old  
She is wearing a brown dress  
She is wearing glasses

my name  
his name  
her name

اسمي my  
اسمها his  
اسمها her

صفة ملكية المفرد المتكلم  
صفة ملكية المفرد المذكر الغائب  
صفة ملكية المفرد المؤنث الغائبا

## present Simple Tense

زمن المضارع البسيط

يستخدم هذا الزمن للتعبير عن:

① الحقائق: - The Sun Shines in the morning.

② أحداث / أفعال متكررة: -

→ I go to school every day.

→ people color eggs in Easter - ③ العادات: -

يتكوّن من: - التصريف الأول للفعل [ أي مصدر الفعل  
بدون to ] مع: -  
[ I, we, you, they ]

④ وإضافة للفعل إذا كانه الفاعل مفرد غائب مع  
[ He, she, it ]

→ We often drink coffee in the morning.

→ She goes to the cinema every month.

Primary: ②

Connect ②

Unit: ① Meet My Family Lesson ②

① ساعد الطفل في التعرف على أجزاء النهار وحفظ المفردات التالية:

|           |           |         |        |
|-----------|-----------|---------|--------|
| morning   | الصباح    | evening | المساء |
| afternoon | بعد الظهر | night   | الليل  |

② ساعد الطفل في تعلم التحيات (greetings) ومعرفة نطقها

|                |                                 |
|----------------|---------------------------------|
| Good morning   | صباح الخير (في الصباح)          |
| Good afternoon | مساء الخير (بعد الظهر)          |
| Good evening   | مساء الخير (بالليل)             |
| Good night     | نصبح على خير (بعد الذهاب للنوم) |
| Goodbye        | إلى اللقاء (عندما نودع الآخرين) |

|           |           |        |           |           |
|-----------|-----------|--------|-----------|-----------|
| morning   | الصباح    | in the | morning   | في الصباح |
| afternoon | بعد الظهر |        | afternoon | بعد الظهر |
| evening   | المساء    | at     | evening   | في المساء |
| night     | الليل     |        | night     | بالليل    |

③ تعرف على الكلمات التالية

|         |       |         |       |     |       |
|---------|-------|---------|-------|-----|-------|
| sun     | الشمس | moon    | القمر | sky | السما |
| come up | تشرق  | go down | تغرب  |     |       |

ساعد الطفل في قراءة الجمل التالية بحفظ الكلمات:

- The sun comes up in the morning.
- The sun is in the sky in the afternoon.
- The sun goes down in the evening.
- The moon is in the sky at night.

## متى نضيف للفعل es ؟

\* إذا انتهى الفعل بـ :- [s - ss - sh - ch - o - x - z] نضيف للفعل (es) إذا كانه الفاعل مفرّد غائب

|       |   |         |
|-------|---|---------|
| Watch | → | Watches |
| Kiss  | → | Kisses  |
| Wash  | → | Washes  |

→ Ali washes the car every Friday.

\* \* \* \*

الكلمات الدالة على المضارع البسيط :-

كل [day - month - year]

always دائماً

usually عادة

Sometimes أحياناً

often غالباً

## Yes or No questions

Do/Does + Subject + V+inf  
-: ہاں/نہیں

Examples: -

Do You Like pizza?  
X

Yes, I do  
No, I don't

Does Ali go to the Zoo every Friday?  
X

Yes, he does  
No, he doesn't

Time For English 3

Unit 1

At Home with Mona  
في المنزل مع منى

How old are you? كم عمرك؟  
I'm ten. How old are you?  
أنا عمري عشر سنوات. كم عمرك؟  
I'm six. أنا عمري 6 سنوات

Bye-bye! إلى اللقاء!  
Bye! See you tomorrow!  
إلى اللقاء! أراك غدًا!

|       |       |        |          |
|-------|-------|--------|----------|
| one   | واحد  | seven  | سبعة     |
| two   | اثنان | eight  | ثمانية   |
| three | ثلاثة | nine   | تسعة     |
| four  | أربعة | ten    | عشرة     |
| five  | خمسة  | eleven | احد عشر  |
| six   | ستة   | twelve | اثنا عشر |

|              |     |         |    |
|--------------|-----|---------|----|
| mother       | أم  | father  | أب |
| sister       | أخت | brother | أخ |
| grand mother |     | جدة     |    |
| grand father |     | جد      |    |

Who's he? من يكون هو؟  
He is my father. هو يكون أبي

Who's she? من تكون هي؟  
She is my mother. هي تكون أمي.

Who's = Who is  
He is = He's & She is = She's

|        |       |           |
|--------|-------|-----------|
| Jj     | juice | عصير      |
| jacket | jeep  | سيارة جيب |
| jam    | jug   | طبريق     |
| jet    | jug   | يجري ببطء |
| jump   | jar   | برطمان    |

|        |       |           |
|--------|-------|-----------|
| Yy     | yum   | لذيذ      |
| yellow | young | صغير السن |
| yogurt | yard  | فناء      |
| yo-yo  | yacht | يخت       |
| yam    | yarn  | خيوط      |

I'm thirsty. I want juice.  
أنا عطشان. أنا أريد عصير.

This is a jet. هذه تكون طائرة نفاثة.  
Yellow is my favourite colour.  
الأصفر هو لوني المفضل.

I wear a jacket. أنا أرتدي جاكيت.

ate: / / 201

المستقبل

Be (am - is - are) going to + مصدر

فاعل +  $\begin{matrix} \text{am} \\ \text{is} \\ \text{are} \end{matrix}$  +  $\overset{\text{وقت}}{\text{going to}}$  + مصدر

She is going to sleep هي سوف تنام

I'm going to eat انا سوف أأكل

النفي  
فاعل +  $\begin{matrix} \text{am} \\ \text{is} \\ \text{are} \end{matrix}$  + not + going to + مصدر

We aren't going to travel نحن لن نأخر

They aren't going to play هم لن يلعبو

الأسئلة

Am  
Is + فاعل + going to + res?  
Are  
Are you going to buy?  
Yes, I am  
No, I am not



15 / 6 / 2019

## English Alphabet

#1

Prof. Mohamed M. Arab

| #  | Capital Letter | Small Letter | "Phonic"      |           |
|----|----------------|--------------|---------------|-----------|
|    |                |              | Pronunciation | Name      |
| 1  | A              | a            | /es/, /eɪ/    | a         |
| 2  | B              | b            | /bi:/         | bee       |
| 3  | C              | c            | /si:/         | cee       |
| 4  | D              | d            | /di:/         | dee       |
| 5  | E              | e            | /i:/          | e         |
| 6  | F              | f            | /ef/          | ef        |
| 7  | G              | g            | /dʒi:/        | gee       |
| 8  | H              | h            | /h/ eɪtʃ/     | (h) aitch |
| 9  | I              | i            | /aɪ/          | i         |
| 10 | J              | j            | /dʒeɪ/        | joy       |
| 11 | K              | k            | /keɪ/         | kay       |
| 12 | L              | l            | /el/          | el        |
| 13 | M              | m            | /em/          | em        |
| 14 | N              | n            | /en/          | en        |
| 15 | O              | o            | /oʊ/          | o         |
| 16 | P              | p            | /pi:/         | pee       |
| 17 | Q              | q            | /kju:/        | cue       |
| 18 | R              | r            | /ɑ:r/         | ar        |
| 19 | S              | s            | /es/          | ess       |
| 20 | T              | t            | /ti:/         | tee       |
| 21 | U              | u            | /ju:/         | u         |
| 22 | V              | v            | /vi:/         | vee       |
| 23 | W              | w            | /ˈdʌbəl.ju:/  | double-u  |
| 24 | X              | x            | /eks/         | ex        |
| 25 | Y              | y            | /waɪ/         | wy        |
| 26 | Z              | z            | /zi:/, /zed/  | zee/zed   |

①- إتقان الطفل للحروف Capital and small

A B C D E F G H  
a b c d e f g h

I J K L M N O P Q  
i j k l m n o p q

R S T U V W X Y Z  
r s t u v w x y z

②- يعرف إن لكل حرف صوت  
ويسمع كثير لث صوات الحروف  
Phonics مساندة  
الطفل

③- لازم الطفل يحفظ على كل حرف على الترتيل  
كلمتين عشان يكون عنده حمية لغوية  
من الكلمات طبعاً في اطفال بيقر عندها  
القدرة تحفظ أكثر من كلمتين

A → ant - Arm      B → bus - boy  
C → Cat - cow      D → doll - Duck  
E → Egg - eye      F → Fish - fan  
G → Girl - goat      H → Hen - hand  
I → ice - Ink      J → Juice - jam


AI

②

K → Key - Kite  
M → man - Moon  
O → open - owl  
Q → Queen - quill  
S → Sun - Star  
U → up - under  
W → wash - wall  
Y → Yam - Yoyo

L → Leg - lion  
N → Nose - nut  
P → Pear - Pen  
R → rat - Rose  
T → Ten - two  
V → Vase - Van  
X → X-ray  
Z → Zero - Zoo

② الطفل يعرف الألوان

  
red yellow blue green black white

الحروف المتحركة

③ معرفة الحروف الساكنة

Vowels

Consonant

تتخلل الطفل كلمة في الحروف المتحركة بدون أغلب  
كلمات التي نعلمها لا تتخلل من حرف متحرك

Vowels Letter

a e i o u

Short

Long

أي حرف غير الفخمة دول فهو حرف ساكن

مسار مرسومة

# \* Friends H \* "Ch - Sh - wh - Ph - Th"

\* نتعلم كل حرف لطفل كل حرف مركب بقصة ممتعة  
عشان الطفل يفهم يعني ايه حروف مركبة

أول حرف الـ H زي حرف الهاء في العزى صوته  
Hah

Ex. hat - hen - house - hand

\* حرف الـ H حرف طيب وجميل بيحب  
يصاحب الحروف عشان يعمل أصوات مختلفة

راح عند أول صديق ليه وهو حرف C

ch

حرف الـ C وحرف الـ h كانوا بيحبوا يلعبوا  
مع بعض تحت اطميا كل ما يفتحوا الحنفية تعمل

E.X

تش

cheese - check - match - chair

chip - charlie - chest

