

« خطوات تأسيس الطفل من English »

أولاً - تعليم الحروف الإنجليزية -

- 1- لازم الطفل يعرف معنى اية Capital و Small
- 2- هينركيز على الاتجاهات Direction
- 3- هينركيز اسمه أصوات الحروف Sounds Letters

A a B b C c D d E e F f

G g H h I i J j K k L l

M m N n O o P p Q q R r

S s T t U u V v W w X x

Y y Z z

ثانياً - هينحاول نعلم الطفل النطق الصحيح لكل حرف

ثالثاً - الفرق بين بعض الحروف الساكنة - مثلاً

B - p D - t S - z

F - v G - j

short sounds

أصوات القصيرة

1. Short "a"

منبأ نخلص الطفل يقرأ

Ba - Ca - Da - fa - ga

ha - ja - ka - la - ma

na - pa - qa - ra - sa

ta - va - wa - xa - ya

Za

بعد من منبأ تدریب كلمات -

Ex:-

Bat	Cat	mat	hat
-----	-----	-----	-----

Cap	map	man	Can
-----	-----	-----	-----

fan	pan	van	
-----	-----	-----	--

My

2 short "en"

منحلي بالفتحة مثل بينطق كسرة
كاملة "لا" هي كسرة خفيفة

be • ce • de • fe • ge

he • je • ke • le • me

ne • pe • qe • re • se

te • ve • we • xe • ye

ze

Ex :-

Ten	hen	men	pen
ten	ted	med	bed
	fed		

Aml Anwat

My

3 short 'i'

4 short 'o'

bi ci di fi gi
hi ji ki li mi
ni pi qi ri si
ti vi wi xi yi
zi

bo co do fo go
ho jo ko lo mo
no po qo to so
to vo wo xo yo
zo

Ex:-

Hit sit lit
wit bit fit
fin min pin

Hot pot Cot
got com mom
Pom tom

5 short 'u'

Ex:-

bu cu du fu gu
hu ju ku lu mu
nu pu qu tu su
tu vu wu xu yu

But cut duck
Sun sun run
gun num fut

الخطوة الثانية والأهم :-

هنا نقول للطفل إن من حروف متحركة وحروف ساكنة
وهنا بدأ بالحروف المتحركة لأننا نبدأ بالباقي ساكن

الحروف المتحركة :- Vowels Letters

5 Vowels " a . e . i . o . u "

أغنية :- Song


أ - ضربت e - قالت i - راحت o - قالت u

مفيدة كلمة تتكون من الحروف دي بديها مش هتعرفن تكتب

« هما زي الفتحة والكسرة والضممة من العريش »

أسموع Short sounds الأصوات القصيرة

ويكون شرحها على شكل وجة



My


أمل
أنور

The English alphabet

Reading

حروف هجاء اللغة الإنجليزية

قراءة الحرف



يتم تدريب الطالب على قراءة الحروف بأسمائها ثلاث مرات:

الأولى: كل حرف باسمه (مرة *Capital* ومرة *small*)، مثال: (*A Capital - a small*) وهكذا حتى نهاية الحروف.

الثانية: قراءة سريعة *A B C D*..... وهكذا حتى نهاية الحروف.

الثالثة: قراءة الحروف كل ثلاثة مرة واحدة قراءة سريعة.

الأصوات الساكنة (Consonant Sounds)


لوحة الحروف بالصوت


A is for  a Apple	B is for  b Ball	C is for  c Cat	D is for  d Doll
E is for  e Egg	F is for  f Fish	G is for  g Girl	H is for  h Hen
I is for  i Insect	J is for  j Juice	K is for  k Key	L is for  l lion
M is for  m Monkey	N is for  n Nest	O is for  o Orange	P is for  p Pen
Q is for  q Queen	R is for  r Rabbit	S is for  s Sun	T is for  t Tree
U is for  u Umbrella	V is for  v Van	W is for  w Watch	X is for  x Fox
Y is for  y Yellow	Z is for  z Zoo		


يتم قراءة اللوحة يوميًا (كثافيًا) مرتين، (وكيفًا).

الأولى بالأسم والصوت، والثانية بالصوت فقط، وهذا بداية كل حصة (Phonics).

نشيد الأصوات الساكنة (Consonant Sounds Rhyme)


N n is for **nest**. n. n. n. nest 


O o is for **orange**. o. o. o. orange 


P p is for **pen**. p. p. p. pen 


Q q is for **queen**. q. q. q. queen ^{ملكة}


R r is for **rabbit**. r. r. r. rabbit ^{أرنب}

S s is for **sun**. s. s. s. sun 


T t is for **tree**. t. t. t. tree. 

U u is for **umbrella**. u. u. u. umbrella 

V v is for **van**. v. v. v. van. 

W w is for **watch**. w. w. w. watch 

X x is for **fox**. x. x. x. fox. ^{ثعلب}

Y y is for **yellow**. y. y. y. yellow 

Z z is for **zoo**. z. z. z. ZOO. ^{حديقة حيوان}

Weak: 1

جمال التهجى والمعاشة

Ant on the apple a, a, a.
Arm, arm a, a, a.



Boy on the bus b, b, b.
Bird, bird b, b, b.



Cat on the car c, c, c.
Cake, cake c, c, c.



Doll on the donkey d, d, d.
Dog, dog d, d, d.



Stand up.

Sit down.

Weak: 2

Eight on the egg e, e, e.
Elephant, elephant e, e, e.



Fan on the fish f, f, f.
Farmer, farmer f, f, f.



Goat in the garden g, g, g.
Garden, garden g, g, g.



Horse in the house h, h, h.
Hen, hen h, h, h.



What's your name?

I'm _____

جمال التهجي والمعاشية

Weak: 3

Ink on the insect i, i, i.
In, in i, i, i.



Jeans on the jacket j, j, j.
Jar, jar j, j, j.



Key on the kite k, k, k.
King, king k, k, k.



Lizard on the leaf l, l, l.
Lemon, lemon l, l, l.



How old are you?

I'm five.

Weak: 4

Mouse on the moon m, m, m.
Monkey, monkey m, m, m.




Numbers in the net n, n, n.
Necklace, necklace n, n, n.



Ox in the office o, o, o.
Orange, orange o, o, o.



Puppy in the popcorn p, p, p.
Pen, pen p, p, p.



I like ice - cream. And you?

Weak: 5

جمال النهج والمعاشية

Question mark on the queen q, q, q.
Question mark on the queen q, q, q.



Rabbit on the rainbow r, r, r.
Ruler, ruler r, r, r.



Sailboat in the sea s, s, s.
Sun, sun, s, s, s.



Tea on the table t, t, t.
Telephone, telephone t, t, t.



Open the door.

Close the door.

Weak: 6

Umbrella u, u, u.
Upsidedown u, u, u.



Vase on the violin v, v, v.
Vest, vest v, v, v.



Watch on the window w, w, w.
Window, window w, w, w.



Fox in the box x, x, x.
Box, box x, x, x.



Yellow on the yo-yo y, y, y.
Yo-yo, yo-yo y, y, y.



Zero in the zoo z, z, z.
Zoo, zoo z, z, z.



I eat rice and you?

bread.

الأصوات المتشابهة

Listen, notice and repeat:

(Bb)(Pp) words

bin pin

سلة دبوس

book pizza

كتاب بيتزا

boy pencil

ولد قلم رصاص

(Bb)(Pp) words

bag piano

حقيبة بيانو

bell pot

جرس وعاء

bird pen

طائر قلم جاف

Listen, notice and repeat:

(Gg)(Kk) words

girl key

فتاة مفتاح

goat king

ضئة ملك

gum kiss

لبان قبلة

(Gg)(Kk) words

go kite

ذهب طائرة ورقية

game kitten

لعبة قطعة صغيرة

garden kick

حديقة ركلة

يُؤم المعلم بقراءة كلمة من كل حرفين متشابهين مع توضيح الفرق بين النطقين حتى يلاحظ الطالب الفرق بين النطق مع توضيح الفرق في النطق، وهكذا مع باقي الحروف.