

يوم

اقرأ ولاحظ...

أ - ب - ث - ج - ح - خ

بَقْرَةٌ



بَ

أَسَدٌ



أَ

ثَلَاجَةٌ



ثَ

تَاجٌ



تَ
تَ
تَ

حَمَامَةٌ



حَ

جَامِعٌ



جَ

يوم

اقرأ ولاحظ...

أرنب



أ

خروف



خ

تمر



ت

بطة



ب

جمل



ج

ثوب



ث

يوم

اقرأ ولاحظ...

خاتم



خ
خا

خلاق



ح
حا

تماسيح



ث
ثا

بيت



ب
با

ثعالب



ث
ثا

أسنان



أ
أا

يوم

اقرأ ولاحظ...

ش	تاج ت ة ة تاج	ب	أقصى أ
أ	خس خ س خس	ح	جزر ج ز جزر
حقيبة ح ق ب حقيبة	ج ج ج	ثور ث ور ثور	خ خ خ

تنبيه: الحروف الخالية من الصور تقرأ بدون صور (ب فقط)

يوم

اقرأ ولاحظ...

أ	ب	ت	ث
ج	ح	خ	ب
ث	ث	أ	خ
ب	ح	ت	ب
أ	ج	ث	خ

تنبيه: الحروف تقرأ من غير صورة بحركة الفتح حتى ننتدريج بالطفل من قراءة الحرف بالصورة إلى قراءة الحرف من غير صورة في أسرع وقت

يوم

اقرأ ولاحظ...

ذ - ذ - ز - ز

ذيل



ذ

دجاجة



د

زرافة



ز

رجل



ر

ذهب



ذ

دائرة



د

يوم

اقرأ ولاحظ...

زهرة



ز

رغيف



ر

دبابة



د

ذقن



ذ

رف



ر

زيتون



ز

يوم

اقرأ ولاحظ...

بَابِ
بالونة



حَاح

أَسَد



تَتَه

رَقَبَة



خَخ

ذَيْل



جَج

زِرَافَة



أَع

دِرَاجَة



ش

يوم...../...../.....

اقرأ ولاحظ...

ث	ث	ب	أ
د	خ	ح	ج
ث	ز	ر	ذ
خ	أ	ب	ث
ر	ز	د	ذ
خ	ث	ج	ح

يوم...../...../.....

اقرأ ولاحظ...

تدريب على الحروف

بَ حَ ثَ
بَحَثَ

ثَ بَ تَ
ثَبَّتَ

أَ خَ نَ
أَخَذَ

خَ رَ جَ
خَرَجَ

حَ جَ بَ
حَجَبَ

جَ رَ حَ
جَرَحَ

حَ جَ زَ
حَجَزَ

بَ رَ دَ
بَرَدَ

خَ بَ زَ
خَبَزَ

دَ رَ جَ
دَرَجَ

بَ تَ رَ
بَتَرَ

بَ لَ رَ
بَلَرَ

للمعلم: تقرا الحروف منفردة ثم تقرا جميعاً

يوم

اقرأ ولاحظ...

حروف الهجاء س - ش - ص - ض

شَمْعَة



ش

سَمَكَة



س

ضَابِط



ض

ضَارُوخ



ص

شَمْسِيَة



ش

سَاعَة



س

يوم

اقرأ ولاحظ...

حروف الهجاء س - ش - ص - ض

<p>ضَفِيرَةٌ</p>  <p>ضَ</p>	<p>صَابُونَةٌ</p>  <p>صَ</p>
<p>شَّمْسٌ</p>  <p>شَ</p>	<p>سَمَاعَةٌ</p>  <p>سَ</p>
<p>ضَفَادِعٌ</p>  <p>ضَ</p>	<p>صَقْرٌ</p>  <p>صَ</p>

يوم

اقرأ ولاحظ...

حروف الهجاء س - ش - ص - ض



ح - خ - ج

ز - ر

يوم

اقرأ ولاحظ...

ثَعْلَبٌ



ش

سَيَّارَةٌ



س

س

شَمْعَةٌ



ش

ضَابِطٌ



ض

ص

حَمَامَةٌ



ح

ذ

جَمَلٌ



ج

ثَمَرٌ

ع

يوم

اقرأ ولاحظ...

أ	ب	ة.ت.ة	ث
ب	ح	خ	د
ذ	ر	ز	ع
ش	ص	ض	ث
ت	ب	خ	ج
ح.ح	أ	س	ض
ش	ص	ز	د

تنبيه: الحروف تقرأ من غير صورة بحركة الفتح

يوم...../...../.....

اقرأ ولاحظ...

تدريب على الكلمات

ظ ر ب
ظرب

ش ر ح
شرح

س ج د
سجد

ث ر د
ثرد

خ ا ش
خاش

ح ا د
حسد

ظ ر خ
ظرخ

ح ا ع
حاع

ح ظ ا
حظا

ح ظ ر
حظر

ظ ا ر
ظار

س ا ر
سار

للمعلم: تقرا الحروف منفردة ثم تقرا جميعا

يوم

اقرأ ولاحظ...

ط - ظ - ع - غ

ظرف

ظ



طائرة

ط



غسالة

غ



علم

ع



ظبي

ظ



طاووس

ط



يوم

اقرأ ولاحظ...

ع ع.ف.ع عَيْن



غ غ.ف.غ غَزَالَة



ط ط.م.ط طَمَاطِم



ظ ظ.ف.ظ ظَرْف



ض ض.ب.ض ضَابِط



ص ص.ب.ص صَابُونَة



يوم...../...../.....

اقرأ ولاحظ...

<p>ظَ ظ</p> <p>ظرف</p> 	<p>عَ ع</p> <p>ع</p>
<p>فَ ف</p> <p>فغ</p> 	<p>طَ ط</p> <p>طائرة</p> 
<p>سَ س</p> <p>سماعة</p> 	<p>شَ ش</p> <p>ش</p>

يوم

اقرأ ولاحظ...

ع	غَسَّالَةٌ غ	ظ	طَماطم ط
صَابُونَةٌ ص	ض	شَهِسِيَّة ش	عَس
غ	بَبيضة ب	ط	ظَرف ظ
دَبَابَةٌ د	ث	رَجُل ر	ث

يوم...../...../.....

اقرأ ولاحظ...

أ	ث	خ	ث
ح	ب	ج	ز
ر	ظ	غ	ط
جاء	ع	ة	ص
ذ	ث	ض	ع
ر	غ-ف	ة-ة	ح

تنبيه: الحروف تقرأ من غير صورة بحركة الفتح مع التمكن لها بنسبة ٩٠%

يوم/...../.....

اقرأ ولاحظ...

تدريب على الكلمات

بَ طَ حَ
بَطَحَ

ظَ بَ طَ
ظَبَطَ

خَ طَ رَ
خَطَرَ

غَ طَ عَ
غَطَسَ

شَ رَ دَ
شَرَدَ

جَ بَ رَ
جَبَرَ

سَ رَ حَ
سَرَحَ

بَ أَ أَ
بَلَّأَ

دَ بَ مَ
دَبَمَ

ظَ جَ مَ
ظَجَمَ

حَ رَ جَ
حَرَجَ

غَ أَ رَ
غَلَّرَ

للمعلم: تقرا الحروف منفردة ثم تقرا جميعاً

يوم

اقرأ ولاحظ...

ف - ق - ك - ل - م

<p>قَلم</p> 	<p>قَ</p>	<p>فَراشة</p> 	<p>فَ</p>
<p>لَحمة</p> 	<p>لَ</p>	<p>كَعبة</p> 	<p>كَ</p>
<p>فَانوس</p> 	<p>فَ</p>	<p>مَوز</p> 	<p>مَ</p>

يوم

اقرأ ولاحظ...

ف - ق - ك - ل - م



كأس

ك - ك

قمر



ق - ق

مكتب



م - م

ليمون



ل - ل

فراولة



ف - ف

كتكوت



ك - ك

يوم

اقرأ ولاحظ...

هَ تَهْ
ت

جَ جَمَل
ج

بَ ب

أَ أ

سَ سَاعَة
س

ثَ ث

صَ صَارُوخ
ص

خَ خ

دَ د

شَ شَمْس
ش

زَ ز

رَ ر

فَ فَاوَس
ف

قَ ق

طَ ط

ضَ ضَايِط
ض

دَ د

كَ ك

مَ مَرَكَب
م

غَ غ

حَ ح

لَ لَحْمَة
ل

ظَ ظ

جَامِع
ج

تنبيه: الحروف تقرأ من غير صورة بحركة الفتح حتى تتدرج بالطفل من قراءة الحرف بالصورة إلى قراءة الحرف من غير صورة في أسرع وقت

يوم/...../.....

اقرأ ولاحظ...

تدريب على الكلمات

ق ط ع
قطع

ق ع د
قعد

ف ت ح
فتح

د ك م
كلم

ل ح د
لحد

ق ب ض
قبض

ك ت م
كتم

ك ش ف
كشف

ق ل ب
قلب

ف ق د
فقد

ل ف ح
لفح

ل د غ
لدغ

للمعلم: تقرا الحروف منفردة ثم تقرا جميعا

يوم

اقرأ ولاحظ ...

ن - ه - و - ي

نَمْلَةٌ هَاهُ هِيَ هَرَمٌ



ن - نَمْلَةٌ



ي - يَمَامَةٌ



و - وَرَقَةٌ



يَمُونَةٌ



م - مَرْكَبٌ



يوم

إقرأ ولاحظ ...

هرم هَـ 	يَـ يَـ 	وردة وَـ 	نخلة نَـ 
قلم قَـ 	سَـ سَـ 	كتكوت كَـ 	مَـ مَـ 
عين عَـ 	ظَـ ظَـ 	غَـ غَـ 	فانوس فَـ 
نَضَـ نَضَـ 	شَـ شَـ 	صاروخ صَـ 	طَـ طَـ 
دجاجة دَـ 	رَـ رَـ 	شَـ شَـ 	زيتون زَـ 

يوم...../...../.....

اقرأ ولاحظ...

الحروف المتشابهة كتابة

ب-ن	ت-ي	ث-ش	ج-خ	ز-ر
ذ-د	ظ-ص	ظ-ط	خ-ح	ث-س
ظ-ق	ل-ك	ة-ه	أ-إ	ع-غ
ة-ه	ن-ذ	ظ-غ	ع-ف	ء-م

الحروف المتشابهة نطقاً

ق-ك	ز-ذ	ث-س	ظ-ذ	ة-د
ظ-د	س-ص	ف-ث	ط-ة	ل-ر
ظ-ز	خ-ح	ع-ح	أ-ه	ذ-ث
ه-ح				

للمعلم: هام جداً .. ضبط مخارج الحروف عند النطق بها وعدم الخلط بين الحروف المتشابهة مخرجاً .
✦ يسمع هذا الدرس من كل متعلم على حده لتصحيح أخطاء النطق بالحروف .
✦ بعد قراءة كل حرف على حده يجمع كل حرفين نطقاً هكذا (بند ، نيد ، نند)

يوم/...../.....

اقرأ ولاحظ...

تدريب على الكلمات

ه هـ ا اء ك
هـ اء ك

ن ن ظ ر
ن ظ ر

م م س س ح
م س ح

ك ك ف
ك ك ف

ق ق ط م
ق ط م

ي ي ن م
ي ن م

ن ن ا ب
ن ا ب

ل ل ط خ
ل ط خ

ق ق ر ا
ق ر ا

ق ق ط ا
ق ط ا

ظ ظ ل
ظ ل

ط ط ب
ط ب

للمعلم: تقرا الكلمة بكل مربع مرتان ، ثم تقرا مرة منفردة ثم تقرا جميعاً

تدريب على الحروف

فَطَرَ

فَتَرَ

وَلَدَ

وَرَدَ

رَقَدَ

رَكَّضَ

هَمَزَ

لَمَسَ

تَرَكَ

طَرَقَ

نَصَفَ

نَسَفَ

غَرَسَ وَنَبَتَ

حَكَمَ فَصَدَقَ

دَخَلَ وَخَرَجَ

بَسَطَ فَوَهَبَ

مَسَكَ فَنظَرَ

زَرَعَ وَحَصَدَ





طَحَنَ وَنَخَلَ فَخَبَزَ

قَطَعَ وَنَشَرَ فَصَنَعَ

للمعلم والأباء: نقرأ الكلمات تجميعاً والجمل تقرأ كلمة ... كلمة ثم يجمع بينهما في صوت واحد بدون تقطيع.

منهج الفصل الدراسي الثاني

! - ب - ت - ث - ج - ح -

<p>بنت</p>  <p>ب</p>	<p>إبرة</p>  <p>!</p>
<p>ثياب</p>  <p>ث</p>	<p>تين</p>  <p>ت</p>
<p>حمار</p>  <p>ح</p>	<p>جمال</p>  <p>ج</p>

! ب ت ث ج ح

للمعلم والآباء: تقرأ الحروف بالصورة ثم تقرأ بدون صورة أسفل الصفحة مع الحرص على القراءة لها بدون ترتيب ولا تنسى مراجعتها ما سبق.

تدريب على الحركات

شَ	بِ	عَ
شَبِعَ		

إِ	رَ	مَ
إِرَمَ		

سَ	ئِ	مَ
سَائِمَ		

شَ	تِ	رَ
شَتَرَ		

فَ	تِ	نَ
فَتِنَ		

لَ	بِ	سَ
لَبِسَ		

عَ	جِ	لَ
عَجَلَ		

أَ	ثِ	مَ
أَثِمَ		

وَ	ثِ	بَ
وَثِبَ		

ضَ	حِ	كَ
ضَحِكَ		

قَ	حِ	لَ
قَحَلَ		

زَ	جِ	رَ
زَجَرَ		

للمعلم والآباء: نقرأ الكلمة من خلال المقاطع الصوتية حرفاً.. حرفاً (يَ - بَ - سَ) ثم نقرأ تجميعاً (يَسَ) وهكذا في كل الدرس.

٢- حركة الكسر

ذئب 	ديك 	خيار 
سكين 	زير 	ريشة 
ضرس 	صينية 	شراع 

د	خ	ح	ج	ث	ت	ب	ا
ذ	ر	ز	س	ش	ص	ض	ط

للمعلم: هام جداً تمكين الحروف بدون صور وبدون ترتيب وذلك قبل البدء في قراءة التدريب عليها في الصفحة التي تليها.

اقرأ ولاحظ

يوم / /

تدريب على حركة الكسر

قَ	دِ	مَ
قَدِمَ		

بَ	خِ	لَ
بَخِلَ		

سَ	خِ	طَ
سَخِطَ		

حَ	زِ	نَ
حَزِنَ		

ضَ	رِ	عَ
ضَرَعَ		

حَ	ذِ	قَ
حَذَقَ		

نَ	صِ	عَ
نَصَعَ		

خَ	شِ	يَ
خَشِيَ		

أَ	سِ	نَ
أَسِنَ		

نَ	ضِ	جَ
نَضِجَ		

غَ	ضِ	بَ
غَضِبَ		

حَ	صِ	رَ
حَصَرَ		

للمعلم والأباء: لا تنس مراجعة ما سبق من حروف وحركات.

اقرأ ولاحظ

٢- حركة الكسر

يوم / /

غ غطاء 	ع عنب 	ظ ظل 	ط طفل 
ل لسان 	ك كتاب 	ق قطار 	ف فيل 
ي بين 	و وساده 	ه هلال 	ن نمر 

ق	ك	ز	ذ	ث	ف	ض
د	س	ص	ط	ة	ل	ر
ظ	ز	غ	خ	ع	ح	ا
ه	ذ	ث	ه	ح	و	ي

تدريب على حركة الكسر

نَ	ظِ	فَ
نَظِفَ		

عَ	طِ	شَ
عَاطَشَ		

فَ	طِ	نَ
فَظِنَ		

شَ	غِ	لَ
شَغِلَ		

سَ	عِ	دَ
سَعِدَ		

عَ	ظِ	مَ
عَظِمَ		

لَ	قِ	يَ
لَقِيَ		

حَ	فِ	ظَ
حَفِظَ		

صَ	غِ	رَ
صَغِرَ		

سَ	مِ	عَ
سَمِعَ		

عَ	لِ	مَ
عَلِمَ		

مَ	كِ	رَ
مَكَرَ		

للمعلم والأباء، لا تنتقل لحركة الضم حتى تراجع حركة الكسر مرة ثانية وتمكن بنسبة ٧٠٪.

حركة الضم

<p>تُفاحة</p> <p>تُ</p> 	<p>بُرْتقالة</p> <p>بُ</p> 	<p>أذن</p> <p>أُ</p> 
<p>حوت</p> <p>حُ</p> 	<p>جنود</p> <p>جُ</p> 	<p>ثعبان</p> <p>ثُ</p> 
<p>ذرة</p> <p>ذُ</p> 	<p>دب</p> <p>دُ</p> 	<p>خبز</p> <p>خُ</p> 

أ ب ث ج ح د ذ خ ح ج ث ب ا

يوم / /

اقرأ ولاحظ

تدريب على حركة الضم

تُ	بِ	عَ
تُبِعَ		

بُ	عِ	ثَ
بُعِثَ		

أُ	سِ	رَ
أُسِرَ		

حُ	مِ	لَ
حُمِلَ		

جُ	رِ	حَ
جُرِحَ		

ثُ	قِ	بَ
ثُقِبَ		

دُ	هِ	نَ
دُهِنَ		

رُ	خِ	صَ
رُخِصَ		

خُ	زِ	نَ
خُزِنَ		

عُ	ذُ	بَ
عُذِبَ		

ذُ	كِ	رَ
ذُكِرَ		

يُ	عِ	دُ
يُعَدُّ		

للمعلم والآباء: هام جداً المراجعة اليومية لما تم دراسته من كلمات على الفتح والكسر.

حركة الضم

سُحُفَاه

س



زُجَاجَةٌ

ز



رُمَّانٌ

ر



ضُرُوسٌ

ض



صُنْدُوقٌ

ص



شُبَاكٌ

ش



عُصْفُورٌ

ع



ظُفْرٌ

ظ



طُيُورٌ

ط



ع

ظ

ط

ض

ص

ش

س

ز

ر

تدريب على حركة الضم

سُ	جِ	رَ
سُجِرَ		

زُ	جِ	رَ
زُجِرَ		

رُ	زِ	قَ
رُزِقَ		

صُ	نِ	عَ
صُنِعَ		

صُ	جِ	بَ
صُجِبَ		

شُ	فِ	عَ
شُفِعَ		

طُ	بِ	عَ
طُبِعَ		

وُ	ضُ	حَ
وُضِحَ		

ضُ	بِ	طَ
ضُبِطَ		

عُ	قِ	دَ
عُقِدَ		

نُ	ظُ	فَ
نُظِفَ		

ظُ	فِ	رَ
ظُفِرَ		

للمعلم والآباء: هام جدا مراجعة ما سبق دراسته من حروف وكلمات.

تدريب على الحركات

قَفِ لَ	قَفِ دَ	غَرِ سَ	
قَفَلِ	قَفَدَ	غَرَسَ	
مُسِ كَ	لِمِ سَ	كُسِ رَ	
مُسِكَ	لِمَسَ	كُسِرَ	
وَلِدَ	سَهَلَ	هَدِمَ	نَصَرَ
خَمِدَ	لَطِمَ	كُحِلَ	يُنْسَ
حَرَسَ ← حُرِسَ	قَتَلَ ← قُتِلَ		

للمعلم والأباء، اقرأ الكلمات من خلال مقطعين كما في السطر الأول والثاني ثم اقرأ بدون تقطيع كما في بقية الأمثلة.

مراجعة على الحركات

يُنَعِّ

يُنَعِّ

هُمِسَ

هُمَسَ

فُقِدَ وَوُجِدَ

فَتَنَ وَفَتِنَ

أَكَلَ بَلَحَكَ

وَقَفَ وَيَقِفُ

خَلَصَ عَسَلَكَ

عَمْرُ
 أَكَلَ عَمْرٌ عَيْنَهُ
 وَشَرِبَ لَبَنُهُ فَحَمِدَ
 رَكِبَ عَمْرٌ جَمَلَهُ
 وَذَهَبَ لِيَصِلَ رَحِمَهُ
 عَمْرٌ حَسَنَ خُلُقِهِ
 فَكَمَلَ أَدَبَهُ

للمعلم والأباء: بعد الانتهاء من دراسة الكتاب نحرص على المراجعة له مرة ثانية بداية من حركة الكسر مع الإهتمام بضعيف القراءة.