



صقحرت
ملزمتن


الجزء
الأول من التأسيس

تأسيس الطفل في الإنجليزية

يلا نحفظ الحروف ويتكون من ٢٦ حرف يلا نشوفهم

Aa Bb Cc Dd Ee
 Ff Gg Hh Ii Jj Kk Ll
 Mm Nn Oo Pp Qq
 Rr Ss Tt Uu Vv
 Ww Xx Yy Zz

طبعا الحروف هتشت بتفضل كدة لازم نقسمها واسمها
 حرف متحركه **Vowels** وحروف ساكنة **Consonant**
 يلا نبدء بالحروف المتحركه: **(i-o-u-a-e)**
 يلا نبدء بالحروف الساكنة: **(b-c-d-f-g-h-j-k-l-m-n-p-q-r-s-t-v-w-x-y-z)**



اما عن الحروف الساكنة فهنا يتاخذ باقي الحروف اللي هما دول

(B C D F G H J K L M N P Q R S T V W
 X Y Z)





نعالوا نشوف لو نم جمع الحروف مع بعض النطق
بتاعها يتغير عن ما بتكون مفرد

Ph بص بتنطق ازاى فا زى حرف الفاء

Sh بتنطق شب زى حرف الشين
Tion بتنطق شت
Sion بتنطق چت

تايعو نا على
هيفرحنا هلاز هنتي

ough بتنطق أو أو أف

ملعونك
لو حرف الـ C فيه في أول الكلمة ولم
يتبعها حرف الـ C تنطق ك اما لو جاء مع تنطق س

بس ضروري جدا نعلم الطفل بعض الكلمات البسيطة
والجمل علشان دي أهم حاجيه في البدايت زى ايه بقا

Hello مرحبا My name اسمي

How are you? كيف حالك؟ How old are you? كم عمرك؟

I am 8 years old أنا عمري 8 سنين where is? أين

Please من فضلك It is there إنه هنالك

Thank you شكرا لك what is this? ماهذا؟



مع صفة
ملزمتي

Subject Pronouns ضمائر الفاعل بكل سهولة

يلزم يا علويين نعرف ضمائر الفاعل وتتكون الجملة من ايه.

فاعل
Subject

فعل
verb

مفعول
object

بلا نشوف مثال :-

أحمد يحب كرة القدم Ahmed Likes football
هو يحب كرة القدم He Likes football

معنى كدة ان الفاعل ممكن يكون اسم او ضمير

خاصة الجملة تتكون من ايه تعالو نتعرف على ضمائر الفاعل ايه هن.

I أنا

هو.. للمذكر العاقل He

هو أو هي لغير العاقل IT

she للمؤنث

We نحن

You انتم

They هم

الضمائر عموماً خاى لغه بتستخدم بدل الاسم زي كدة أحمد يلعب ويمكن نستخدمها ضمير بدل الاسم زي كدة هو يلعب والحال هو تمان نفس النظام

ملحوظة

هل تعلمين
هل تعلمين

شرح الفعل
Verb To be

الفعل ينتكون من (am-is-are)

في اللغة الانجليزية للرم الجملة تحتوي على فعل
يعني يا بطل لو عايز تقول (هو طويل) هتفعلش تقول

He Tall

لكن الصح ان انت تقول (هو يكون طويل)

He is Tall

يلد تشوف am-is-are بيروح مع ايه

I am

I am hungry

أنا جوعان

انا جعان

He
she
IT

is

He is sad
she is happy
IT is a cat

هو حزين
هو سعيدة
ها قطه

We
you
They

are

We are muslims
You are strong
They are people

نحن مسلموه
انت قوي
هم ناس

للمزيد من الشرح تابعونا على صفحتنا
هل تعلمين على الفيس والموقع

سنتشر الخبر
الذي نريد
تابعونا

إعداد
فريق
عمل ملزمت

زعي ما وعدناكم بنشر الجزء الثاني من
تأسيس الأطفال في الإنجليزية

المرق التي فانتت شرحنا الفصل ومنماثر الفاعل وكمان الحروف
والحروف المتحرك والسكن في الجزء الأول.

انهاردة هنتشرح الجمع Plural

تعالوا يلا نعرف القاعدة بناعتوا ايه :- القاعدة العامة للجمع
في الإنجليزية هي اننا بنضيف في نهايه الكلمه (S)

امثال: CAT → CATS
DOG → DOGS

بس في كلمات للرزيم ناخذ بالناس منها بنضيفها es لما تكون
الكلمه بتنتهي بأي حرف من الحروف دي

(s-sh-ch-o-x-z)

امثال: bus → buses box → boxes

تعالوا نشوف كلمات ايه تانيه مش بتنتهي بحرف s أو es

الكلمه التي بتنتهي بحرف y وفي قبلها حرف ساكن هتخذف الـ y

وهتخط مكانها les زي ايه مثلاً fly → flies

يس لو حذفت قبل الـ y حرف متحرك (a-e-i-o-u)

هنضيف للكلمه حرف الـ s فقط زي كدة boy → boys

يس تخلى بالناس لان في كلمات شاده مش بتتجمع تعالوا

لنشوفها هي ايه مع ملزمت

رجل رجل
Man → Men

امرأة نساء
Woman → Women

أقدام
Foot → Feet

أسنان
Tooth → Teeth

ملزمت موقع تعليمي شامل لجميع المراحل التعليمية ، شعارنا التفوق والمستقبل أفضل

شرح صفات الملكية مع ملزمتك
Possessive adjectives



عارفين بنستخدم صفات الملكية امنا لما تكون عايزين
ننسيب الحاجه لنفسنا زي ايت مثل عايزه اقول سيارتي
هقولها كده My car
طيب لو عايزه اقول سيارته his car

تيجي نشوف هتخفظ و هتعرف الصفات دي ازاى يلا بيتا

صفات الملكية	صفات الفاعل	امثلة Examples
My	I	My book كتابي
his	he	His book كتابه
her	she	Her book كتابها
ITS	IT	ITS arm ذراعها
our	we	Our book كتابنا
Your	You	Your book كتابك
Their	They	Their book كتابهم

للمزيد من الشرح قوم بعمل بحث على اليوتيوب
يا رسم ملزمتك وعلى جوجل موقع ملزمتك

اعداد فريق عمل ملزمتك



(3)

شرح أسماء الإشارة مع ملزمتي
DEMONSTRATIVE PRONOUNS

اسماء الإشارة تستخدم للإشارة إلى الأشياء والأفراد
ومفيدة لفرق بين المذكر أو المؤنث
لنعالوا نعرف اي هي أسماء الإشارة

This	هذا / هذه للمفرد القريب	المفرد
That	ذلك / تلك للمفرد البعيد	
These	هؤلاء / للجمع القريب	الجمع
Those	اولئك / للجمع البعيد	


تيجي تاخذ امثلة عليها للمفرد والجمع




This is an apple



That is an apple



These are apples



Those are apples

للمزيد من الشرح ايضاً على الفيسبوك وجوجل باسم ملزمتي



The Present Continuous Tense

زمن المضارع المستمر

تستخدم الزمن دة للتعبير عن حاجه يتحصل وما زالت مستمرة
تعالوا نشوف بيتكون من إيت

I am
He, She, IT is + الفعل + ing
We, You, They are

بلا بقا نشوف امثاله علىشان نفهم أكثر

He is playing now هو يلعب الآن
She is cooking at the moment هي تطبخ في هذه اللحظة

بعت على فكرة الزمن دة ليه كلمات بيستخدمها اللي هي دي

Now الآن Listen استمع Look انظر

at present في الوقت الحالي

at the moment في هذه اللحظة

تعالوا بقا نعرف طريقه النفي في المضارع المستمر

ينضيف كلمة **NOT** بعد (am - is - are) بلا نشوف مثال

she is **not** working now هي ليست تعمل الآن

He is **not** playing now هو ليست يلعب الآن

ازاي تكون سؤال لبرزم نبدع السؤال (AM - IS - ARE)

هل هي تعمل؟ Is she working?

هل هو يلعب؟ Is he playing?

(للمزيد من الشرح ابحت على الفيسبوك أو جوجل بإسم **ملزم مني**)

اعداد / فريق عمل ملزم مني

The Present simple tense

زمن المضارع البسيط

يستخدم الزمن دة للتعبير عن عادات يتكرر كل يوم أو
حقائق ثابتة دائماً .

يلر نشوف مثال علشان نعرف الـ **التن**

The sun rises in the east.

الشمس تشرق من الشرق (وي حقيقة ثابتة وكلنا عارفينها طبعاً)

Ahmed plays football every week

أحمد يلعب كرة القدم كل أسبوع (وي عادة متكررة بتحصل)
طبعاً عايزون نعرف بيتكون من اي

الذي الاسم المفرد الفعل بيته **S** اسم مفرد He - she - it
(الفعل في المصدر بيتكون من غير إضافة اسم جمع I, we, you, they

ناض مثال على الكلام دة علشان نشبت ونفهمها أكثر

هو بي عمل كل يوم .
He works every day

لاحظنا يا حبايب ان الفعل انتهى بـ **S** علشان الاسم مفرد He

هما يذهبون المدرسة كل يوم
They go to school every day

بصوا هتا من غير إضافة **S** لبس الفعل في المصدر They جمع

عارفين امنا نعرف ان الموجود في الجملة مضارع بسيط
لما نلرق في الكلمات دي .

often	غالباً	usually	عادة
always	دائماً	never	ابداً
every	كل	sometimes	أحياناً

للمزيد من الشرح اعملوا بحث على اليوتيوب
أو جوجل باسم **ملزمتي** .



تعالوا نشوف ازاى نكتب المضارع
البسيط بكل سهولة مع ملزمتك

بنضيف **doesn't** بعد **he, she, it**

ويجب بعد الفعل فى المصدر

He **Plays** Basket ball

هو يلعب كرة سلة

He **doesn't** Play Basket ball

هو لا يلعب كرة سلة

وينضيف **don't** بعد **I, we, you, they**

They Play Basket ball

هما يلعبوا كرة السلة

They **don't** Play Basket ball

هما لا يلعبوا كرة السلة

يلا نتعرف ازاى تكون سؤال بكل سهولة

لو الفاعل **he, she, it** يتدء **Does**

مثال: **Does he** Play foot ball

لو الفاعل **I, we, you, they** يتدء **Do**

They Play foot ball **Do** They Play foot ball

للمزيد من الشرح ابحث على الفيسبوك
أو على جوجل باسم ملزمتك.

اعداد / فريق عمل ملزمتك



The Past Simple Tense

شرح زمن الماضي البسيط مع ملزمتي

عاريين الماضي البسيط يستخدمه عشنا تغيير
عن حاجت حصلت في الماضي وخلص خلصت

نشوف مثال بقا عشنا نفهم يا جميل

Ahmed Played football yesterday

لعب أحمد كرة قدم أمس (يعني لعب وخلص خلاص)

يلر تعرفا يتكون من ابي:

التصريف الثالث للفعل وينقسم الى "d-ed-ied"

للأفعال المنتظمة لكن للأفعال الشاذة زي ما هي مشت بتغير

يشترى - اشترى (فعل شاذ) buy***bought

يذهب - ذهب (فعل شاذ) go****went

يلعب (فعل منتظم) Play***Played

يضيف (فعل منتظم) add***added

عاريين ابي الكلمات اللي بدل زمن الماضي البسيط

yesterday أمس once ذات مرة

ago منذ last الماضي

in the Past في الماضي one day في يوم من الأيام

تعالوا نعرف ازاى بنضم الماضي بنضيف didnt وبيجي

بعدها الفعل في المصري نشوف مثال

Ahmed worked yesterday

Ahmed did not work yesterday

لولا حظنا هنلر في ان اصنا حذفنا الـ ed وبيضا did n't بعد الفاعل

تكوين السؤال بـ Did وبيجي بعد الفاعل ثم الفعل في المصري

Ahmed watched TV Did Ahmed watch TV?



Capital Letters الحروف الكبيرة

يلا تعرف امنا يستخدم الحروف الكبيرة Capital ليكون أول حرف في أول كلمة بالجملة. يلاحظ اننا نستخدم الحرف الكبير مع أسماء الأشخاص ايما وجد الاسم في البداية أو نهاية الجملة. نكتب الحرف الأول بحرف كبير لكن باقي الحروف تكون زي ماها صغيرة مثال :-

He called **Ahmed**.

أيام الأسبوع بتبدأ بحرف كبير نشوف مثال بقا :-

I will see you on **Monday**.

أشهر السنة نفس الكلام الحرف الأول كبير

Ahmed will come to here in **March** مثال :-

أسماء الدول والعواصم والمدن بتبدأ بحرف كبير

London is capital of **B**ritish

الضمير (I) بيتكتب دائما بحرف كبير في أي مكان

I go to school with **A**na.

You and I can study together.

للمزيد من التشرح قوم بعمل بحث على الفيسبوك أو جوجل بأسم ملزمتي اعداد / فريق عمل ملزمتي



PUNCTUATION MARKS

شرح علامات الترقيم مع ملزمتي
إعداد / فريق عمل ملزمتي

Capitalization في الأول هنستخدم حرف كبير
عنايزيد نعرف استخدام الفاصلة (,) (Comma)
بنستخدم الفاصلة عشان نفصل بين جملتين وممكن
نستخدم and بدل الفاصلة.

He is a strong, healthy man.
He is a strong and healthy man.

وينستخدم الفاصلة Comma بعد كلمتي (Yes/No)

Yes, They are.

نعم، إنهم هم

No, They aren't.

لا ليس هما

Full stop (.) تعالوا نعرف امنا بنستخدم النقطة اللي هي

Ahmed Likes Arabic.

أحمد يحب العربي.

Listen To The song.

استمع إلى الأغنية.

QUESTION تعالوا بقا نعرف امنا بنستخدم علامة الاستفهام

بنستخدم QUESTION MARK في نهاية السؤال (?)

How old are you ?

كم عمرك ؟

where is your bag ?

أين حقيبتك ؟

و السؤال بأدوات الاستفهام

(what - where - when - who - How)

السؤال بفعل مساعد:


Do - Does - Did - AM - Is - Are - was - were


APostrophe (') تعالوا نعرف امنا بنستخدم الفاصلة العليا

بنستخدم في حالة الملكية (s) بعد الأسماء للتعبير عن الملكية

منعرف الاختصارات دلوقت اللي بنستخدم فيها الفاصلة

العليا في الصفحة اللي وادي ^^





الأختصارات اه يا أبطال

am='m is='s are='re

is not= isn't are not= aren't will='ll

Let us= let's have got='ve got has got='s got

تعالوا نشوف امثلة يا جميع

- They're reading. - I'm a teacher.

- She's a doctor. - He's got dictionary.

- I've got a blue bag. - Let's play football.

يلا نعرف امنا بنستخدم علم ما التهجيب (!)

بنستخدمها في الترجيب أو التهجيب من نشر

Hello! Noha.

oh, what a beautiful dress!

المزيد من الشرح قوم بعمل بحث على الفيس
أو جوجل باسم ملزمت
اعداد/ فريق عمل ملزمت

