



۱۳.



۱۴.



۱۵.



اكتب اسمك يا بطل:-

اكتب الحروف مع مراعاة الكتابة على السطر وبالطريقة الصحيحة التي تعلمتها :

أ	أ	أ
.....
.....
.....
.....
.....



أكمل اسم الصورة بحرف أ حسب موقعه أو صوته :-



.....خطبوط	ر.....س	ف.....ربرة	مي.....رنب
------------	---------	---------	----------	---------	----------

لون حرف الألف حسب موقعه بالكلمة:-

أَكَل سَامَرِيَّ

إعداد

أهلى عبدالله

اكتب اسمك يا بطل:-



اكتب الحروف مع مراعاة الكتابة على السطر وبالطريقة الصحيحة التي تعلمتها :

ب	ب	ب
.....
.....
.....
.....
.....



أكمل اسم الصورة بحرف ب حسب موقعه أو صوته :-



.....
-------	-------	-------	-------	-------	-------

لون حرف الباء حسب موقعه بالكلمة:-

إعداد

أهلى عبدالله

بَسَطَ حَبَسَ سَحَبَ

اكتب اسمك يا بطل:-



اكتب الحروف مع مراعاة الكتابة على السطر وبالطريقة الصحيحة التي تعلمتها :



ت	ت	ت
.....
.....
.....
.....
.....

أكمل اسم الصورة بحرف ت حسب موقعه أو صوته :-



زَيْ...	دَف...ر	ج...اج	م...مَساح	ف...فاح	م...مَر
---------	---------	--------	-----------	---------	---------

لون حرف التاء حسب موقعه بالكلمة:-

إعداد
أهلى عبدالله

تجد
تغرف
تبيت

اكتب اسمك يا بطل:-



اكتب الحروف مع مراعاة الكتابة على السطر وبالطريقة الصحيحة التي تعلمتها :



ث	ث	ث
.....
.....
.....
.....
.....

أكمل اسم الصورة بحرف ث حسب موقعه أو صوته :-



تَلو...	مُسَل...	موم....	مسياب....	مَسْبان....	مَعْلَب....
---------	----------	---------	-----------	-------------	-------------

لون حرف الثاء حسب موقعه بالكلمة:-

إعداد
أهلى عبدالله

ثامر عشر حوث

اكتب اسمك يا بطل:-




اكتب الحروف مع مراعاة الكتابة على السطر وبالطريقة الصحيحة التي تعلمتها :



ج	ج	ج
.....
.....
.....
.....
.....

أكمل اسم الصورة بحرف ج حسب موقعه أو صوته :-



دَر...	شَس...	نَز...	دَار...	سُنْدِي...	مَل...
--------	--------	--------	---------	------------	--------

لون حرف الجيم حسب موقعه بالكلمة:-

إعداد
الهنى عبدالله

جَبَل جَبَّ تَجَّ

اكتب اسمك يا بطل:-



اكتب الحروف مع مراعاة الكتابة على السطر وبالطريقة الصحيحة التي تعلمتها :

ح	ح	ح
.....
.....
.....
.....
.....



أكمل اسم الصورة بحرف ح حسب موقعه أو صوته :-



ملء...	لسم...	ليب...	مار...	ببوب...	لوى...
--------	--------	--------	--------	---------	--------

لون حرف الحاء حسب موقعه بالكلمة:-

حبل بَحْت بَلَح

إعداد

أهلى عبدالله



اكتب اسمك يا بطل:-

اكتب الحروف مع مراعاة الكتابة على السطر وبالطريقة الصحيحة التي تعلمتها :

خ	خ	خ
.....
.....
.....
.....
.....



أكمل اسم الصورة بحرف خ حسب موقعه أو صوته :-



خو...	ن...لة	...يمة	...يار	...بز	...روف
-------	--------	--------	--------	-------	--------

لون حرف الخاء حسب موقعه بالكلمة:-

إعداد
أهلى عبدالله

خالد صخر بطيخ

اكتب اسمك يا بطل:-



اكتب الحروف مع مراعاة الكتابة على السطر وبالطريقة الصحيحة التي تعلمتها :



د	د	د
.....
.....
.....
.....
.....

أكمل اسم الصورة بحرف د حسب موقعه أو صوته :-



قر...	ضف...ع	راجة....	رع....	ب....	جاجة...
-------	--------	----------	--------	-------	---------

لون حرف الدال حسب موقعه بالكلمة:-

إعداد
أهمنى عبدالله

لارس همام حسد



اكتب اسمك يا بطل:-

اكتب الحروف مع مراعاة الكتابة على السطر وبالطريقة الصحيحة التي تعلمتها :

ذ	ذ	ذ
.....
.....
.....
.....
.....



أكمل اسم الصورة بحرف ذ حسب موقعه أو صوته :-



تلمي...	ح...اء	راع...	ثب...	رة...	يل...
---------	--------	--------	-------	-------	-------

لون حرف الذال حسب موقعه بالكلمة:-

ذراً حذف فبب

إعداد

أهلى عبدالله

اكتب اسمك يا بطل:-



اكتب الحروف مع مراعاة الكتابة على السطر وبالطريقة الصحيحة التي تعلمتها :



ر	ر	ر
.....
.....
.....
.....
.....

أكمل اسم الصورة بحرف ر حسب موقعه أو صوته :



مسا...	ك...سي	يشة...	مال...	مان...	جل...
--------	--------	--------	--------	--------	-------

لون حرف الراء حسب موقعه بالكلمة:-

رجل مروح حفرة

إعداد

أهلى عبدالله



اكتب اسمك يا بطل:-

اكتب الحروف مع مراعاة الكتابة على السطر وبالطريقة الصحيحة التي تعلمتها :

ز	ز	ز
.....
.....
.....
.....
.....



أكمل اسم الصورة بحرف ز حسب موقعه أو صوته :



خب...م	ح...ام	يتون...م	ر...م	بده...م	هرة...م
--------	--------	----------	-------	---------	---------

لون حرف الزاي حسب موقعه بالكلمة:-

إعداد

أهلى عبدالله

زار حزم خبز

اكتب اسمك يا بطل:-



اكتب الحروف مع مراعاة الكتابة على السطر وبالطريقة الصحيحة التي تعلمتها :

س	س	س
.....
.....
.....
.....
.....

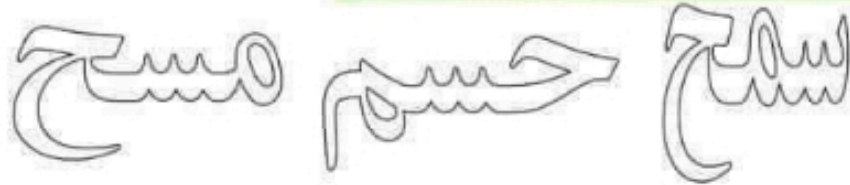


أكمل اسم الصورة بحرف س حسب موقعه أو صوته :




مغناطيس...	فس...تان	ساعة....	س...نجاب	س...لحفاة	س...رير
------------	----------	----------	----------	-----------	---------

لون حرف السين حسب موقعه بالكلمة:-



اكتب اسمك يا بطل:-



اكتب الحروف مع مراعاة الكتابة على السطر وبالطريقة الصحيحة التي تعلمتها :

ص	ص	ص
.....
.....
.....
.....
.....



أكمل اسم الصورة بحرف ص حسب موقعه أو صوته :



مق...	ب...	فارة....	...يام	...سندوق	...سقر
-------	------	----------	--------	----------	--------

لون حرف الصاد حسب موقعه بالكلمة:-

صلام حصل حصص

إعداد

أهلى عبدالله

إهداء جروب اللغة العربية للمرحلة الابتدائية



اكتب اسمك يا بطل:-

اكتب الحروف مع مراعاة الكتابة على السطر وبالطريقة الصحيحة التي تعلمتها :

ض	ض	ض
.....
.....
.....
.....
.....



أكمل اسم الصورة بحرف ض حسب موقعه أو صوته :



بي...	خ...راوات	...سفيرة	...رس	...باط	...وء
-------	-----------	----------	-------	--------	-------

لون حرف الضاد حسب موقعه بالكلمة:-

ضمن مضغ رضى

إعداد

الهنى عبدالله

إهداء جروب اللغة العربية للمرحلة الابتدائية

اكتب اسمك يا بطل:-



اكتب الحروف مع مراعاة الكتابة على السطر وبالطريقة الصحيحة التي تعلمتها :



ط	ط	ط
.....
.....
.....
.....
.....

أكمل اسم الصورة بحرف ط حسب موقعه أو صوته :



ق...	ب...سيخ	...سائرة	...فل	...سيور	...بق
------	---------	----------	-------	---------	-------

لون حرف الطاء حسب موقعه بالكلمة:-

إعداد
أهلى عبدالله

طبيع مطر ربط

اكتب اسمك يا بطل:-



اكتب الحروف مع مراعاة الكتابة على السطر وبالطريقة الصحيحة التي تعلمتها :



ظ	ظ	ظ
.....
.....
.....
.....
.....

أكمل اسم الصورة بحرف ظ حسب موقعه أو صوته :



...حظ	...عم	...سائرة	...ل	...سفر	...سبي
-------	-------	----------	------	--------	--------

لون حرف الظاء حسب موقعه بالكلمة:-

إعداد

الهنى عبدالله

ظالم حَظْر حَفِظ

اكتب اسمك يا بطل:-



اكتب الحروف مع مراعاة الكتابة على السطر وبالطريقة الصحيحة التي تعلمتها :

غ	غ	غ
.....
.....
.....
.....
.....



أكمل اسم الصورة بحرف غ حسب موقعه أو صوته :



صم...	بب...اء	ززال...	ذذ...	رراب...	سالة...
-------	---------	---------	-------	---------	---------

لون حرف الغين حسب موقعه بالكلمة:-

إعداد
الهنى عبدالله

غرف يغت صبغ

اكتب اسمك يا بطل:-



اكتب الحروف مع مراعاة الكتابة على السطر وبالطريقة الصحيحة التي تعلمتها :

ف	ف	ف
.....
.....
.....
.....
.....



أكمل اسم الصورة بحرف ف حسب موقعه أو صوته :



كـه...	مـ...ستاح	و...واكه	...ثران	...رشاة	...راشة
--------	-----------	----------	---------	---------	---------

لون حرف الفاء حسب موقعه بالكلمة:-

فتح حفر نصف

إعداد

أهني عبدالله

اكتب اسمك يا بطل:-




اكتب الحروف مع مراعاة الكتابة على السطر وبالطريقة الصحيحة التي تعلمتها :

ق	ق	ق
.....
.....
.....
.....
.....



أكمل اسم الصورة بحرف ق حسب موقعه أو صوته :



...سو	م...لمة	...مر	...طار	...نفذ	...صر
-------	---------	-------	--------	--------	-------

لون حرف القاف حسب موقعه بالكلمة:-

إعداد
أهني عبدالله

قسم حقل فلق

اكتب اسمك يا بطل:-



اكتب الحروف مع مراعاة الكتابة على السطر وبالطريقة الصحيحة التي تعلمتها :



ل	ل	ل
.....
.....
.....
.....
.....

أكمل اسم الصورة بحرف ل حسب موقعه أو صوته :



قف...	مسح	سعبة...	سان...	سؤ...ؤ	سيمون...
-------	-----	---------	--------	--------	----------

لون حرف اللام حسب موقعه بالكلمة:-

لمح حلم عمل

إعداد

أهمنى عبدالله

اكتب اسمك يا بطل:-



اكتب الحروف مع مراعاة الكتابة على السطر وبالطريقة الصحيحة التي تعلمتها :



م	م	م
.....
.....
.....
.....
.....

أكمل اسم الصورة بحرف م حسب موقعه أو صوته :



...قل	...سك	...كتب	...فتاح	...ستشفى	...وز
-------	-------	--------	---------	----------	-------

لون حرف الميم حسب موقعه بالكلمة:-

حلم

سك سمك

إعداد

أهلى عبدالله

اكتب اسمك يا بطل:-



اكتب الحروف مع مراعاة الكتابة على السطر وبالطريقة الصحيحة التي تعلمتها :



ن	ن	ن
.....
.....
.....
.....
.....

أكمل اسم الصورة بحرف ن حسب موقعه أو صوته :




...ع...ب	...س...س	...س...ا	...ج...وم	...ح...لة
----------	----------	----------	-----------	-----------

لون حرف النون حسب موقعه بالكلمة:-

إعداد

أهني عبدالله

نجح سند ضمن



اكتب اسمك يا بطل:-

اكتب الحروف مع مراعاة الكتابة على السطر وبالطريقة الصحيحة التي تعلمتها :



ي	ي	ي
.....
.....
.....
.....
.....

أكمل اسم الصورة بحرف ي حسب موقعه أو صوته :



كرس...	عص...	حلب...	يد...	صل...	مامة...
--------	-------	--------	-------	-------	---------

لون حرف الياء حسب موقعه بالكلمة:-

يأس عبيير مي

إعداد

أهلى عبدالله

إهداء جروب اللغة العربية للمرحلة الابتدائية



اكتب اسمك يا بطل:-

اكتب الحروف مع مراعاة الكتابة على السطر وبالطريقة الصحيحة التي تعلمتها :

ع	ع	ع
.....
.....
.....
.....
.....



أكمل اسم الصورة بحرف ع حسب موقعه أو صوته :



مذيب...	ملسقة	مائدة	مل	مصفور	مسلم
---------	-------	-------	----	-------	------

لون حرف العين حسب موقعه بالكلمة:-

ع ر ف س ع ي ك ت م ع

إعداد
أهلى عبدالله