

وكالة الغوث الدولية - الأونروا
دائرة التربية والتعليم - غزة
مركز التطوير التربوي
وحدة التطوير المهني والمنهاج



2
Second

حل المعلم / إسماعيل أحمد أبو خضرة

Self-Learning Cards

English Language

تدقيق / أ. غدير الجمل
تدقيق / أ. وسام أبو خضرة



ENGLISH for ALL

أ. إسماعيل أبو خضرة



ENGLISH for ALL

أ. إسماعيل أبو خضرة

First Semester/September cards

2020/2021



Unit One- Card 1

أ. إسماعيل أبو خضرة

عزيزي الطالب / يتوقع منك أن تحقق الأهداف التالية في هذه الوحدة:

- تعبر عن اسمك وعمرك.

- تسأل و تجيب عن أسماء و أعمار الآخرين.

| الكلمة | المعنى | الكلمة | المعنى |
|--------|--------|--------|-------------|
| name | اسم | girl | بنت |
| friend | صديق | he's | هو / للولد |
| boy | ولد | she's | هي / للبننت |

عليك عزيزي الطالب معرفة كيف تعبر عن اسمك وعمرك كما يلي:

Hi, I'm Salwa. What's your name?

مرحباً أنا سلوى، ما اسمك؟



My name's Amir.

Or

I'm Amir.

انا اسمى امير، او نقول أمير



أيضا نستطيع أن نستخدم الجدول التالي لنسأل عن أسماء الآخرين وأعمارهم :

| | |
|----------------------------------|--|
| What's your name? ما اسمك؟ | I'm Ali / My name's Ali. أنا علي / أنا اسمي علي |
| How old are you? كم عمرك؟ | I'm 7 أنا عمري 7 سنوات |
| How old is Tala? كم عمر تالا؟ | She's 7 وتكون الإجابة للبننت |
| How old is Sami? كم عمر سامي؟ | He's 7 وتكون الإجابة للولد |

1-Choose:

1) She's a (boy - girl).



هي بنت

2) (He's - She's) a boy.



هو ولد

3) How old is Sami? He's (6 - 8)



كم عمر سامي؟ هو عمره 8 سنوات
كم عمرها؟

4) How old is (he - she)?



أحسنت عزيزي الطالب!



Unit One- Card 2



عزيزي الطالب / يتوقع منك أن تحقق الأهداف التالية في هذه الوحدة:

- تراجع الأعداد من 1-10






و الان سوف نراجع الأرقام من 1 - 10

1 2 3 4 5 6 7 8 9 10

| | | | |
|----|--|-------|--------|
| 1 | | one | واحد |
| 2 | | two | اثنان |
| 3 | | three | ثلاثة |
| 4 | | four | أربعة |
| 5 | | five | خمسة |
| 6 | | six | ستة |
| 7 | | seven | سبعة |
| 8 | | eight | ثمانية |
| 9 | | nine | تسعة |
| 10 | | ten | عشرة |





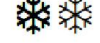
رائع!!

2-Match:

| | | | | |
|---|---|---|--|---|
| 6 | 7 | 8 | 9 | 10 |
|  |  |  |  |  |

3-Count and write:





عد واكتب العدد

| | | | | |
|---|---|---|--|---|
|  |  |  |  |  |
| 5 | 3 | 1 | 4 | 2 |

3-Complete the missing letter :

والان انظر الي الصور واكمل الحرف الناقص

T - S - A

| | | | |
|---|---|--|---|
|  |  |  |  |
| T_ ala | _S_ ami | _A_ mir | _S_ alwa |

تالا

سامي

أمير

سلوى



ENGLISH for ALL

UNIT 2

In the kitchen







في المطبخ

Unit Two - Card 3





أ. إسماعيل أبو خضرة

عزيزي الطالب / سنتعلم في هذه البطاقة مفردات الطعام وكيف تعبر عن طعامك المفضل لك وللآخرين .

مفردات الطعام

| الكلمة | المعنى | الصورة | الكلمة | المعنى | الصورة |
|--------|--------|---|---------|--------|---|
| meat | لحم |  | fish | سمك |  |
| rice | أرز |  | chicken | دجاج |  |
| salad | سلطة |  | kunafeh | كنافة |  |

و الان عزيزي الطالب انظر الى الصور جيدا ثم اختر الكلمة المناسبة : 1- Choose the correct answer:

| | | | |
|---|---|--|---|
|  |  |  |  |
| Olive Chicken دجاج Fish | meat لحم kunafeh salad | nut مكسرات melon rice | ice cream date تمر chocolate |



ENGLISH for ALL


بطاقات التعلم الذاتي للصف الثاني 2019-2020

2-Complete the missing letter: (o - s- ch - k)

أكمل الحرف الناقص

| دجاج | كنافة | زيتون | سلطة |
|---|---|---|---|
|  |  |  |  |
| <u>ch</u> icken | <u>k</u> unafeh | <u>O</u> live | <u>S</u> alad |

عليك عزيزي الطالب معرفة كيف تعبر عن طعامك المفضل وتسال الآخرين عن طعامهم المفضل كما يلي:

| | | |
|---------------------------------------|---------------------------------------|--|
| What do you like? ماذا تحب أن تأكل | I like fish. أنا أحب السمك |  |
| What does Zaid like? ماذا يحب سامي | He likes chocolate هو يحب الشوكولا |  |
| What does Tala like? ماذا تحب تالا | She likes rice هي تحب الأرز |  |



UNIT 2

In the kitchen

في المطبخ

Unit Two - Card 4

أ. إسماعيل أبو خضرة



ENGLISH for ALL

عزيزي الطالب / سنتعلم في هذه البطاقة .


سنتعلم في هذه الوحدة ; كيف نعبر عن الطعام التي يفضله أصدقائنا

و سنتعلم الأرقام (11 / 12 / 13) :

وعليك ان تنتبه الى استخدام likes مع كل من he / she فنقول :

He likes ice cream هو يحب البوظة

She likes melon هي تحب البطيخ



فنقول : and عند الجمع بين شيئين نستخدم



Chicken and rice.

I like chicken and rice . أنا أحب الدجاج والرز

3- Choose:

اختر

1) He (like - likes) rice .

2) She (like - likes) salad .

3) (I - she) like melon.

4) What (do - does) Jamila like ?



هو يحب الرز
هي تحب السلطة
أنا أحب البطيخ
ماذا تحب جميلة ؟

أ. إسماعيل أبو خضرة

*والان هيا نتعلم الأرقام (13 / 12 / 11) :


11 ← eleven أحد عشر

12 ← twelve اثنا عشر

13 ← thirteen ثلاثة عشر



4-Match :



5-Count and write the number : عد واكتب العدد

