

وزارة التعليم  
Ministry of Education


# كراسة حروف الهجاء

كراسة مقترحة لتهيئة الطلاب المقبلين على الصف الأول

أسمي: -----  
مدرستي: -----



إعداد : أ. إبراهيم الشتوي  
تصميم : dreams.desinger23



وزارة التعليم  
Ministry of Education

# كراسة حروف الهجاء

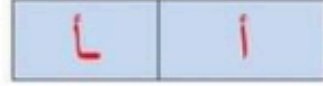

كراسة مقترحة لتهيئة الطلاب المقبلين على الصف الأول

أسمي: -----  
مدرستي: -----



إعداد : أ. إبراهيم الشتوي  
تصميم : dreams.desinger23

أشكال حرف (أ)



ألاحظ الحزف و أكتبه

أ	أ	أ
أ	أ	أ
أ	أ	أ
.....	.....	.....
.....	.....	.....
.....	.....	.....

أرسم دائرة حول الحزف (أ)

فَأَسُّ	خَطَأً	أَكَلَ	أَسَدٌ
---------	--------	--------	--------



ب

الحرف ( ب )  
أشكال حروف ( ب )


ب ب ب ب

ألاحظ الحرف و أكتبه

بُ	بِ	بَ
بُ	بِ	بَ
بُ	بِ	بَ
.....	.....	.....
.....	.....	.....
.....	.....	.....

أرسم دائرة حول الحرف ( ب )

كُتِبَ      بَابٌ      بَيْرٌ      خَبَزَ



ت

الحرف ( ت )  
أشكال حروف ( ت )

ت ت ت ت

الاجزأ الحرف و الكتبه

تُ	تِ	تَ
تُ	تِ	تَ
تُ	تِ	تَ
.....	.....	.....
.....	.....	.....
.....	.....	.....

ارسم دائرة حول الحرف ( ت )

توت بيت كتاب تجد

الحرف ( ث )

أشكال حَرْفِ ( ث )



ث

ث

ث

ث

ث

ألاحظ الحرف و أكتبه

ثُ	ثِ	ثَ
ثُ	ثِ	ثَ
ثُ	ثِ	ثَ
.....	.....	.....
.....	.....	.....
.....	.....	.....

أرسم دائرة حول الحرفِ ( ث )


بَحَثَ	حَرَثَ	مَثَلٌ	ثَبَتَ
--------	--------	--------	--------

الحرف ( ج )

أشكال خرف ( ج )



ج



ألاحظ الخرف و أكتبه

جُ	جِ	جَ
جُ	جِ	جَ
جُ	جِ	جَ
.....	.....	.....
.....	.....	.....
.....	.....	.....

أرسم دائرة حول الخرف ( ج )


دَرَجٌ	حَجَزٌ	مَسْجِدٌ	جُرْحٌ
--------	--------	----------	--------

الحرف ( ح )

أشكال خرف ( ح )



ح



الأجط الخرف و الكتبه

ح	ح	ح
ح	ح	ح
ح	ح	ح
.....	.....	.....
.....	.....	.....
.....	.....	.....

أرسم دائرة حول الخرف ( ح )

حَجَبَ	بِرِحَ	حُسِبَ	بِحَرَ
--------	--------	--------	--------





خ

الحرف ( خ )  
أشكال خرف ( خ )

خ خ خ خ

ألاحظ الخرف و اكتبه

خ	خ	خ
خ	خ	خ
خ	خ	خ
.....	.....	.....
.....	.....	.....
.....	.....	.....

ارسم دائرة حول الخرف ( خ )

خاف خبز خرج صرخ



د

الحرف ( د )

أشكال حَرْف ( د )



ألاحظ الحرف و اكتبه

دُ	دِ	دَ
دُ	دِ	دَ
دُ	دِ	دَ
.....	.....	.....
.....	.....	.....
.....	.....	.....

أرسم دائرة حول الحرف ( د )





ذ

الحرف ( ذ )  
أشكال حَرْف ( ذ )

ذ ذ ذ ذ

الاجزء الحرف و الكتبه

ذُ	ذِ	ذَ
ذُ	ذِ	ذَ
ذُ	ذِ	ذَ
.....	.....	.....
.....	.....	.....
.....	.....	.....

ارسم دائرة حول الحرف ( ذ )

رِذَاذُ جَدَبَ بَدَرَ ذُرَّةٌ




الحرف ( ر )  
أشكال خرف ( ر )




ألاحظ الخرف و أكتبه

رُ	رِ	رَ
رُ	رِ	رَ
رُ	رِ	رَ
.....	.....	.....
.....	.....	.....
.....	.....	.....

أرسم دائرة حول الخرف ( ر )





الحرف ( س )  
أشكال خرف ( س )

س

س

س

س

س

ألاحظ الخرف و أكتبه

سُ	سِ	سَ
سُ	سِ	سَ
سُ	سِ	سَ
.....	.....	.....
.....	.....	.....
.....	.....	.....

أرسم دائرة حول الخرف ( س )

فَارِسٌ	جَسَدٌ	سَبَحَ	دُرِسَ
---------	--------	--------	--------



# ش

الحرف ( ش )  
أشكال حَرْف ( ش )

ش ش ش ش

الاجْطُ الحَرْفَ وَاكْتُبْهُ

شُ	شِ	شَ
شِي	شِي	شِي
شِي	شِي	شِي
.....	.....	.....
.....	.....	.....
.....	.....	.....

ارْسُمْ دَائِرَةً حَوْلَ الحَرْفِ ( ش )

شَرَبَ خَشَبٌ قُمَاشٌ شَرَحَ



# ش

الحرف ( ش )  
أشكال حَرْف ( ش )

ش ش ش ش

الاجط الحزف و اكتبه

ش	شِ	شَ
شِ	شِ	شِ
شِ	شِ	شِ
.....	.....	.....
.....	.....	.....
.....	.....	.....

أرسم دائرة حول الحرف ( ش )

شَرَبَ      قُمَاشٌ      خَشَبٌ      شَرَحَ

اقرأ :

بَدَأَ    خَبَرَ    حَجَرَ

بَدَأَ	خَبَرَ	ذَرَأَ
دَرَسَ	خَرَجَ	زَبَدَ
شَرَبَ	سَبَحَ	ثَبَّتَ
حَجَرَ	أَدَبَ	ثَارَ
زَارَ	بَرَدَ	شَرَدَ

دُرِسَ    رَبِحَ    ثَبَّتَ

دُرِسَ	دُجِرَ	بُحِثَ
أُثِرَ	جُرِرَ	رَبِحَ
أُخِذَ	شُرِحَ	ذُبِحَ
ثُبَّتَ	خُبِرَ	شُرِبَ





# ص

الحرف ( ص )

أشكال حَرْفِ ( ص )

ص ص صد صد

الاجْطِ الحَرْفِ وَ اَكْتَبْهُ

صُ	صِ	صَ
صُ	صِ	صَ
صُ	صِ	صَ
.....	.....	.....
.....	.....	.....
.....	.....	.....

ارْسُمْ دَائِرَةَ حَوْلَ الحَرْفِ ( ص )

صَبْرٌ حَرِصٌ رُصِدَ حُصِدَ



# ض

الحرف ( ض )  
أشكال حرف ( ض )

ض ض ض ض

ألاحظ الحرف و أكتبه

ض	ض	ض
ض	ض	ض
ض	ض	ض
.....	.....	.....
.....	.....	.....
.....	.....	.....


أرسم دائرة حول الحرف ( ض )

مَضْرِبٌ

بَيْضٌ

ضَرْبٌ

ضَبْطٌ



ط

الحرف ( ط )  
أشكال خرف ( ط )

ط ط ط ط

الأجظ الخرف و الكنبه

طُ	طِ	طَ
.....	.....	.....
.....	.....	.....
.....	.....	.....

أرسم دائرة حول الخرف ( ط )

طَبِخَ      بَطَّاطِسٌ      مَطَرٌ      طَرَدَ

الحرف (ظ)

أشكال حَرْفِ (ظ)



ظ


ظ ظ ظ ظ

الاجْطُ الحَرْفِ وَ الكُتْبَةُ

ظُ	ظِ	ظَ
ظُ	ظِ	ظَ
ظُ	ظِ	ظَ
.....	.....	.....
.....	.....	.....
.....	.....	.....

ارْسُم دَائِرَةَ حَوْلَ الحَرْفِ (ظ)

نِظَامٌ	ظَهَرَ	حُفِظَ	نَظَرَ
---------	--------	--------	--------



ع


الحرف ( ع )  
أشكال خرف ( ع )



الأجظ الخرف و الكئبه

ع	ع	ع
ع	ع	ع
ع	ع	ع
.....	.....	.....
.....	.....	.....
.....	.....	.....

أرسم دائره حول الخرف ( ع )





# غ

الحرف ( غ )  
أشكال خرف ( غ )


غ غ غ غ

ألاحظ الخرف و اكتبه

غ	غ	غ
.....	.....	.....
.....	.....	.....
.....	.....	.....

ارسم دائرة حول الخرف ( غ )

مَغْرَبٌ صُبَيْغٌ صَغِيرٌ عَرَسٌ



# ف

الحرف ( ف )

أشكال حروف ( ف )

ف ف ف ف

ألاحظ الحرف و أكتبه

فُ	فِ	فَ
فُ	فِ	فَ
فُ	فِ	فَ
.....	.....	.....
.....	.....	.....
.....	.....	.....

أرسم دائرة حول الحرف ( ف )

فيل طفل رفع الضجر



# ق

الحرف ( ق )  
أشكال حروف ( ق )

ق ق ق ق

ألاحظ الحرف و أكتبه

قُ	قِ	قَ
.....	.....	.....
.....	.....	.....
.....	.....	.....

ارسم دائرة حول الحرف ( ق )

غَرِقَ      صَدَقَ      قَفَصُ      وَاقِفٌ



الحرف ( ك )

أشكال حَرْف ( ك )



ك

ك

ك

ك

ك

ألاحظ الحرف و اكتبه

كُ	كِ	كَ
.....	.....	.....
.....	.....	.....
.....	.....	.....

ارسم دائرة حول الحرف ( ك )

صَحِكَ	فَكَرَّ	أَكَلَ	كَاتَبَ
--------	---------	--------	---------



ل

الحرف ( ل )  
أشكال خرف ( ل )


ل ل ل ل

الأظف الخرف و الكتبه

ل	ل	ل
ل	ل	ل
ل	ل	ل
.....	.....	.....
.....	.....	.....
.....	.....	.....

أرسم دائرة حول الخرف ( ل )

لعب طلب ملاعب نيل



م

الحرف ( م )  
أشكال خرف ( م )




الأحرف الخرف و الكتبه

م	م	م
م	م	م
م	م	م
م	م	م
.....	.....	.....
.....	.....	.....
.....	.....	.....

أرسم دائرة حول الحرف ( م )

مَا جِدُّ	الْقَلَمُ	مَطَرٌ	سَمِحَ
-----------	-----------	--------	--------



# ن

الحرف ( ن )  
أشكال حَرْف ( ن )

ن ن ن ن

ألاحظ الحرف و اكتبه

نُ	نِ	نَ
نُ	نِ	نَ
نُ	نِ	نَ
.....	.....	.....
.....	.....	.....
.....	.....	.....

ارسم دائرة حول الحرف ( ن )

النَّيْلُ عِنَبٌ نَابِتٌ مُنَعٌ



ه

الحرف ( هـ )  
أشكال خرف ( هـ )

ه ه ه ه

الاجظ الخرف و الكتبه

ه	ه	ه
ه	ه	ه
ه	ه	ه
ه	ه	ه
.....	.....	.....
.....	.....	.....
.....	.....	.....

ارسم دائره حول الخرف ( هـ )

هاجر الهدف فهم وجه



و

الحرف ( و )

أشكال خرف ( و )

و و و و

الاجظ الخرف و اكتبه

و	و	و
و	و	و
و	و	و
.....	.....	.....
.....	.....	.....
.....	.....	.....

ارسم دائرة حول الخرف ( و )

وَسِعَ وُرُودٌ الْوَلَدُ صَوْتٌ

الحرف ( ي )

أشكال حَرْف ( ي )



ي

ي ي ي ي

ألاحظ الحرف و اكتبه

يُ	يِ	يَ
يُ	يِ	يَ
يُ	يِ	يَ
.....	.....	.....
.....	.....	.....
.....	.....	.....

ارسم دائرة حول الحرف ( ي )

يُحِبُّ      يَزْكُلُ      الأيدُ      قُضِيَ

ضَ	ضِ	ضٍ	اَ	إِ	أِ
وَأَ	وَأِ	وَأٍ	بَ	بِ	بٍ
تَأَ	تَأِ	تَأٍ	تَ	تِ	تٍ
ثَ	ثِ	ثٍ	ثَ	ثِ	ثٍ
جَ	جِ	جٍ	جَ	جِ	جٍ
حَ	حِ	حٍ	حَ	حِ	حٍ
قَ	قِ	قٍ	قَ	قِ	قٍ
كَ	كِ	كِ	دَ	دِ	دٍ
نَ	نِ	نٍ	دَ	دِ	دٍ
مَ	مِ	مٍ	رَ	رِ	رٍ
نَ	نِ	نٍ	زَ	زِ	زٍ
هَ	هِ	هِ	سَ	سِ	سٍ
وَأَ	وَأِ	وَأٍ	شَ	شِ	شٍ
يَ	يِ	يٍ	صَ	صِ	صٍ