

الأهداف:

- ١- أن يتعرف الطالب إلى حرف الراء اسماً وشكلاً وصوتاً.
- ٢- يراعي قواعد الأمن والسلامة أثناء عبور الطريق.

الاستماع



١ عزيزي الطالب، هيا نستمع إلى قصة حرف العين، ومن ثم نجيب شفويًا عن

أسئلة الكتاب المدرسي صفحة (١٧)

٢ عزيزي ولي الأمر، بعد الاستماع إلى قصة الحرف من خلال الرابط المرفق، ساعد طفلك في الإجابة شفويًا بصح أو خطأ:

- ١- () راح رامي وراما إلى السوق.
- ٢- () سار رامي وراما وسط الطريق.
- ٣- () نظر رامي وراما يميناً ويساراً قبل عبور الشارع.
- ٤- () من الشخصيات التي وردت في القصة طفلة اسمها راما.

المحادثة


٣ عزيزي الطالب، هيا نشاهد لوحة المحادثة، ثم ناقش صور اللوحة من خلال الأسئلة:



الصورة الأولى:


- ماذا تشاهد في الصورة؟
- ماذا يوجد في الحديقة؟
- ماذا يفعل الأطفال في الحديقة؟
- كم عدد الأطفال في الصورة؟
- ما واجبنا نحو الحديقة؟
- ماذا أعجبك في الصورة؟

عزيزي الطالب، هيا نلون الشكل الذي يعبر عن السلوك المناسب:



القراءة

عزيزي الطالب، هيا نتعرف إلى حرف الراء (ر) من خلال تمييز الكلمات التي تحتويه، ثم نلفظ (ر):




عزيزي ولي الأمر، ساعد طفلك في مناقشة الصور صفحة ٢٠ ثم قراءة الكلمات الدالة عليها مع التركيز على حرف الراء مع الفتحة الطويلة (را)

عزيزي الطالب، هيا نلون التفاحة التي تحتوي حرف الراء:

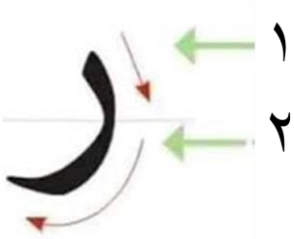


عزيزي الطالب، هيا نساعد الأرنب في الوصول إلى الجزرة من خلال قراءة حرف الراء (را):



الكتابة

عزيزي الطالب، هيا نكتب بخط جميل:



را	را	ر
را	را	ر

عزيزي ولي الأمر: ساعد طفلك في مناقشة الصور مع إكمال الكلمات الدالة عليها بحرف الراء (ر):

جَزَـ	جَبَـ س	ـ اعي



ألون

