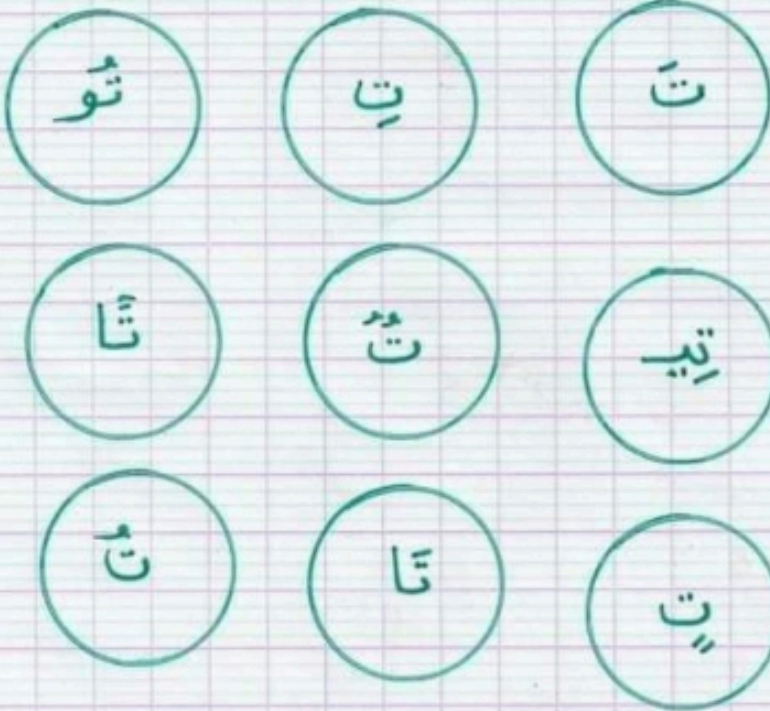


اللغة العربية / مراجعة حرف "ت"
(المراجعة الأسبوعية)

التمرين رقم ① =

● اقرأ الحروف التالية بدون مساعدة =



(أكاديمية الدعم المدرسي - السنة الأولى ابتدائي)

اللغة العربية / مراجعة حرف "ت"
(المراجعة الأسبوعية)

التمرين رقم ٥ =

• لون القوم، بالأحمر تحت الكلمة كما سمعت
حرف "ت" وباللون الأزرق كلما سمعت
حرف "ل".

تَوْتُ
○

حَلِيبٌ
○

تَحْتًا
○

قَلَمٌ
○

حَوْتُ
○

بَاتَ
○

تُرَابٌ
○

سَيَارَةٌ
○

مَكْتَبٌ
○

اللغة العربية / مراجعة حرفي "ت" "ث"
المراجعة الأسبوعية

التمرين رقم ③ =

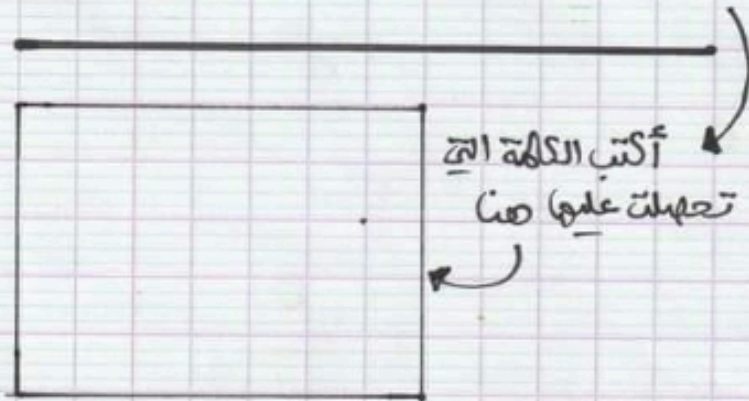
● أربط بالحرف المناسب لتشكل الكلمة المناسبة =

ت

ت

ت

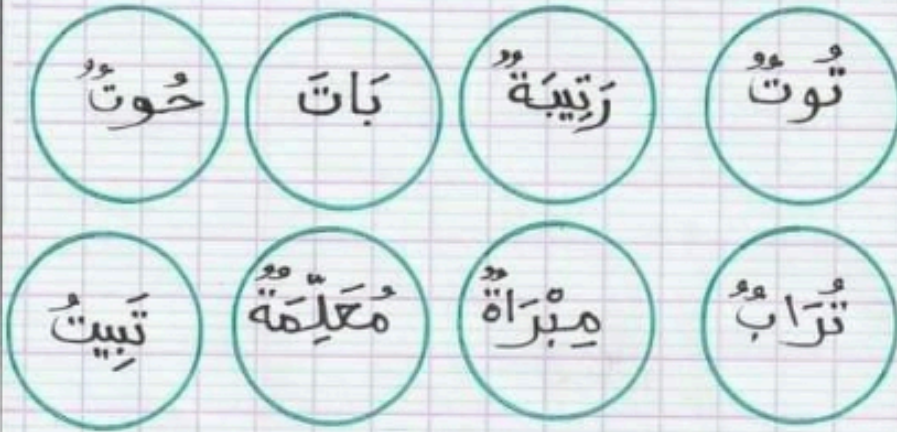
ث



رأى كاد يمينه الدعم للدرسي = السنة ثوبك عربة التي

اللغة العربية / مراجعة حرف "ت"
(المراجعة الأسبوعية)

التمرين رقم (4) =
● اقرأ بنفسك هذه الكلمات (خاصة الحروف التي تعرفها)



التمرين رقم (5) =
● اقرأ الجملة التالية بنفسك =

بَاتَ بِلَالٌ أُمَامَ الْبَيْتِ

اللغة العربية / مراجعة حرف "د"
(المراجعة اليومية)

التمرين رقم (1) =

• اقرأ الحروف التالية بدون مساعدة =

د

دُ

دَا

دِي

دُو

دَا

دِ

دِ

دَ

(أفاد بصفة الدعم المدرسي = لمنه توكي ربتدائي)

اللغة العربية / مراجعة حرف "د"
(المراجعة اليومية)

التمرين رقم (١) =

• لون القرص باءً صفراً تحت الكلمة كلها سمعت
حرف "د" و باللون أحمر كلها سمعت حرفي "ر"
و باللون الأخضر كلها سمعت حرفي "ت".

سَعَادٌ



يَبْرِي



أَحْمَدُ



دَائِرَةٌ



تَرْسَمُ



فَرِيدٌ



دَارٌ



دُمَيَّةٌ



تَرْقُدُ



اللغة العربية / مراجعة حرف "د"
(المراجعة اليومية)

التمرين (4) =
أكمل النقاط التالية =

د	د	
.	دَ	/
.	دُ	و
.	دِ	/
.	دَا	ا
.	دُو	و
.	دِي	ي

اللغة العربية / مراجعة حرف "د"
(المراجعة اليومية)

التصريف (3) =
● أحيط الكلمات التي تحتوي على حرف "د" :

وَدَادُ	سَهِيرُ	عِنْدِي
أَمَامَ	دَرَجَةٌ	تَقُولُ
دَبُّ	مَوْقِدٌ	دَجَاجَةٌ
دَارٌ	دَائِرَةٌ	مَرَادٌ
مُدِيرٌ	كِتَابٌ	يُرِيدُ

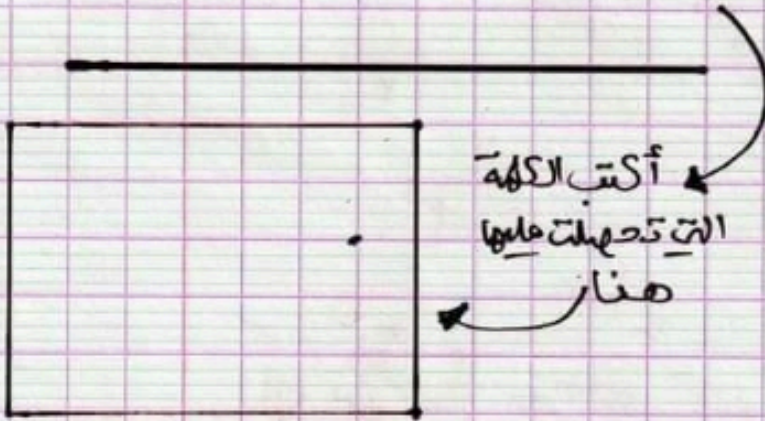
اللغة العربية / مراجعة حرف "د"
(المراجعة اليومية)

التمرين رقم (5) =
• أربط بالحرف المناسب لتشكل الكلمة المناسبة:

د

د

مَوْقِد



اللغة العربية / مراجعة حرف "د"
(المراجعة اليومية)

التمرين رقم ⑥ =
• أكتب الجملة التالية مرة واحدة فقط =

تَرَسَّمُ وَدَادُ دَارًا

التمرين رقم ⑦ =
• اقرأ الجملة التالية بدون مساعدة =

دَلِيلَةٌ تُرِيدُ دُمِيَّةً

24 / 10 / 2019 م

مراجعة حرفي (ت أو د)

للسبوع (5)

ت

4 الكتب =

أول الكلمة	وسط الكلمة	آخر الكلمة
ت	ت	ت
ت	ت	ت
ت	ت	ت

د

خديجة قلاب

أول الكلمة	وسط الكلمة	آخر الكلمة
د	د	د
د	د	د
د	د	د

2) لونه الكلمات التي تحتوي على حرف (التاء) بالأحمر والتي تحتوي على حرف (الدال) بالأخضر:

- دَجَاجَةٌ
- مِبْرَاةٌ
- دِيكٌ
- تِلْمِيذٌ
- دُمِيَّةٌ
- أَسَدٌ

3) اقرأ واكتب =

- تَمْرٌ
- رَمْلٌ
- بَابٌ
- دُبٌّ
- مَامَا

2019/10/27

الغائب عن البيت

1/ ألاحظ الكلمة ثم اكتب حرفا (الدال) =

دُبٌّ .

أَسَدٌ .

دَلْوٌ .

قَهْدٌ .

وَسَادَةٌ .

مَدْرَسَةٌ .

2/ ألاحظ ثم اكتب حرفا (التاء) =

حَدِيثٌ

كُتِبَ

لِقَاءٌ

كَبُو

شَجَرٌ

بَيْتٌ

خديجة قلاب

3/ ألاحظ ثم أربط يسعهم =

رَجُلٌ

ر

مَوَزٌ

يَمْسَاحٌ

ه

ثَوْبٌ

تَاغِيَةٌ

ث

لُعْبَةٌ

ه

4/ اقرأ و اكتب الكلمة =

.....	ف ي ي
.....	ت و ت
.....	د ي د

السنة الأولى ابتدائي

الاسم واللقب :
مدرسة :

مراجعة حرفي التاء والذال

التمرين الأول : ألون كل كلمة فيها حرف التاء ■ باللون الأحمر و بالأخضر كل كلمة فيها حرف الذال :

عَمَّة	مُدِيرٌ	تَفَاحٌ	دَلْوٌ	تُوتٌ	دِيكٌ	أَسَدٌ
--------	---------	---------	--------	-------	-------	--------

التمرين الثاني : أصنف الكلمات التالية في الجدول حسب الحرف الذي يوجد فيها :

حَفَلَةٌ ، دُبٌّ ، هُدُودٌ ، سِتَارٌ

د	ت
.....
.....

التمرين الثالث : أكمل الحرف الناقص : د / ت / ة / د / ت

سَبَّورٌ..	بَابَةٌ..	سَجَبٌ..	فَاحٌ..	حُوٌّ..
------------	-----------	----------	---------	---------

التمرين الرابع :

- أكوّن من المقاطع كلمة مناسبة للصورة :



☆ ذ / جَا / جَد / ة ←

- أجزئ الكلمة إلى مقاطع صوتية:



☆ بُرْتُقَالٌ ←/...../...../.....

الاستاذ حمزة فافتش