

ورقة عمل (1) - الدرس التاسع (حرف اللام) لغة عربية - صف أول

نُحلل الكلمة إلى حروف:

				بِلال
				حَلِيب
				لولو

نُصل بين كل كلمتين متماثلتين:

لولو	حَلِيب
بِلال	لولو
حَلِيب	بِلال

نُركب ونقرأ:

ح ا ل ي ب

ب ا ل

ل و ل و


نكتب بخط جميل:

بِلال	حَلِيب	لولو	لا	لو	لو
بِلال	حَلِيب	لولو	لا	لو	لو

نضع دائرة حول حرف اللام:




ل ب ل ي ل ط

بلح لميس ليل نبيل



ورقة عمل (٢) - الدرس التاسع (حرف اللام) لغة عربية - صف أول


نُكْمَل الكَلِمَة بِالْحَرْفِ أَوْ الْمَقْطَعِ الْمُنَاسِبِ: (لَو - لِي - لَ)

		
ح.....يب	بِ.....ل	ل.....و

نُكْمَل الكَلِمَة بِشَكْلِ الْحَرْفِ الْمُنَاسِبِ (ل - ل - ل):

بَ.....ح بِلَا..... بين حَامِ..... ح.....يب سَ.....يم ما.....

نُلوِّن المقاطع و الحروف:



نُرَكِّب ونَقْرَأ:

حُ سَ ا م

دَ رَ س

لَ و لَ و

لَ بَ سَ ت

نُرَكِّب المقاطع و نقْرَأ الكَلِمَة:

.....	←	لي	ن
.....	←	دلا	ل
.....	←	دلي	ل

عالي	←	لي	عا
.....	←	لي	ما
.....	←	لي	سا

ورقة عمل (٣) - الدرس التاسع (حرف اللام) لغة عربية - صف أول

نكمل الكلمة بالحرف الناقص:

ل - ل					
بَ.....ح	بِلا....	ما....	حَ.....يب	بِنَ....	رِما....

نصل بين المقاطع و الكلمة المناسبة:

دلال	ل	بي	نَ
نبيل	ل	لا	دَ
بلال	ل	لا	حَ
حلال	ل	لا	بِ
لسان	ل	سو	رَ
رسول	ب	لي	حَ
حليب	ن	سا	لَ

نركب من مجموعة الحروف كلمات لها معنى:

ب	د	ر	ح	ب	ا	و	ي	م	ن
---	---	---	---	---	---	---	---	---	---



..... ٤ ١
..... ٥ ٢
..... ٦ ٣