



 الله أكبر

حروف الهجاء
 

ا ب ت ث
 ج ح خ د ذ
 ر ز س ش
 ص ض ط ظ
 ع غ ف ق
 ك ل م ن
 ه و



تدريبات على حروف الإجماع

- ① أكمل بنض التسلسل. (الحروف).
- ② ضع ○ حول الحرف المطلوب.
- ③ وصل الحرف بشكله في أول الكلمة.
- ④ اكتب الحرف التالي.
- ⑤ وصل الحرف بالصورة المناسبة لها.
- ⑥ اكتب أشكال الحرف المطلوب.

أءالهام اليماني

تدريبات على حروف الإجماع




- ① أكمل بنض التسلسل. (الحروف).
- ② ضع حول الحرف المطلوب.
- ③ وصل الحرف بشكله في أول الكلمة.
- ④ اكتب الحرف التالي.
- ⑤ وصل الحرف بالصورة المناسبة لها.
- ⑥ اكتب أشكال الحرف المطلوب.

١٢ / ١٤ / ١٥ / ١٦ / ١٧ / ١٨ / ١٩ / ٢٠ / ٢١ / ٢٢ / ٢٣ / ٢٤ / ٢٥ / ٢٦ / ٢٧ / ٢٨ / ٢٩ / ٣٠ / ٣١ / ٣٢ / ٣٣ / ٣٤ / ٣٥ / ٣٦ / ٣٧ / ٣٨ / ٣٩ / ٤٠ / ٤١ / ٤٢ / ٤٣ / ٤٤ / ٤٥ / ٤٦ / ٤٧ / ٤٨ / ٤٩ / ٥٠ / ٥١ / ٥٢ / ٥٣ / ٥٤ / ٥٥ / ٥٦ / ٥٧ / ٥٨ / ٥٩ / ٦٠ / ٦١ / ٦٢ / ٦٣ / ٦٤ / ٦٥ / ٦٦ / ٦٧ / ٦٨ / ٦٩ / ٧٠ / ٧١ / ٧٢ / ٧٣ / ٧٤ / ٧٥ / ٧٦ / ٧٧ / ٧٨ / ٧٩ / ٨٠ / ٨١ / ٨٢ / ٨٣ / ٨٤ / ٨٥ / ٨٦ / ٨٧ / ٨٨ / ٨٩ / ٩٠ / ٩١ / ٩٢ / ٩٣ / ٩٤ / ٩٥ / ٩٦ / ٩٧ / ٩٨ / ٩٩ / ١٠٠



تدريبات على حروف الهجاء

أكمل الحروف بنص التسلسل بـ :
هـ الهاء اليماني



وهل الحرف يشكله في أول الكلمة:

ح

س

ب

ف

ع

ش

س

خ



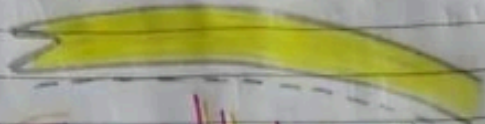
ف

ب


ش

ع

أنا العالم اليماني



أهلاً باليهامي



أكتب الحرف التالي:-

أ ل ر

س ش ص

ع ح ط

ف د ب

و ه ك

يوم الغد الجمال

س: وجه الحرف بالصورة المناسبة لها:



ع



س

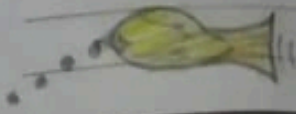


ز




ر


س





س : اكتب أشكال حروف الباء :-



← اكتب أشكال حروف التاء :-



← اكتب أشكال حروف الجاء :-



تدريبات عربي ١٩١١ ك

١٢ / العام اليماني

س١: كتابة حروف الإجماع مع حرف (أ ← ي) :-

← معهم جداً قراءة وءاملاء الحروف الجانبية :-

س٢: أكمل حروف الإجماع بنض التسلسل :-


أ ← ت ← ج ← خ

ص ← م ← غ ← ف

د ← ر ← س ← ص

ك ← م ← و ← ي





س١: اكتب الحرف التالي:

ا ←

ب ←

ج ←

د ←

ه ←

س ←

ص ←

ط ←

س٢: اكتب الحروف الهمجية:

أ ← ث - ح - د - ر - ب

ت - ج - ز - ش - خ - ذ

ظ - ط - ص - س - ط

← اكتب : ق




١٢ / العوام اليماني

سما : أكتب الحروف الشقية : ة و هما ٦ حروف ^{ممنه} _{ممنه}



← الحروف الشقية : بمسك اليد التي قبلها ومبمسكتها
والتي بعدها . ة

سما : أكتب الحروف اللثوية : ة و هما ٣ حروف لثوية



← الحروف اللثوية : هما حروف يدخلون في الفم
حده صغيرة من لسان فيهم ة

١٢ / العام اليماني

٩ :- كتابة حروف العجاء (مقطوعة) :-

← أ - ب - ت - ث - ج - ح -

← كل حروف العجاء (مقطوعة) ما عدا الحروف الثمانية

← نفهم الطفل أن حروف العجاء المقطوعة دي

اللي بتجي في أول الكلمة ...

وبعد ما الطفل يعرف يكتب الحروف مقطوعة لوحده

ببدأ ناخذ (المدود القصيرة)

وهي (الفتحة - الكسرة - الضمة) :-

١٢٢٠ الهاء العام اليهاني

س: أكتب حروف الإجماء

(مقصودة) وعليها حركة

(الفتح) : هـ

← الفتحة : حُرْطَة مَابِلَة فوق الحرف ومما يثوبها

أَهْرَاءِ هـ وَأَفْطَحَ بوقى بالحرف وهذه

الحروف تسمى (مدقة ميسر)

← ملحوظة: نأخذ بالناس في النطق مع الضل في

الحروف بالفتح على أن في نطق فيه

تشابه بسيط زي (ث - س) (خ - ذ) (ق - ك)

س: أملاء الحروف بالفتحة (ع - وائ) : هـ

١٢ / أء العام اليمان

١١: كلمات بالفتحة بسبغة للأفعال: ة

سَجَدَ - زَرَعَ - حَمَدَ

جَعَلَ - عَبَدَ - حَمَدَ

أَكَلَ - عَدَلَ - دَفَعَ

دَخَلَ - عَلَّمَ - سَأَلَ

← قراءة وءماء الكلمات مواءة جءاً للأفعال. ة

١٢: ضع ٥ على الكلمة المءلفة: ة

جَعَلَ - عَبَدَ - جَعَلَ

سَجَدَ - سَجَدَ - قَرَأَ

دَفَعَ - فَتَحَ - فَتَحَ

حَمَدَ - زَرَعَ - حَمَدَ

الإمام البيهقي

س١٤: حلل الكلمات الآتية إلى

(أصوات) : ق

← يعني أيه تحليل الكلمات إلى أصوات ؟

← يعني إختار كل صوت لوحده من الأصول.

مثال: كلمة (سَجَدَ) ← س / ج / د

عَبَدَ ← سَأَلَ

عَدَلَ ← جَمَعَ

س١٥: ادمج الأصوات الآتية لتكون كلمة : ق

← يعني أيه دمج الأصوات ؟ يعني كل صوت إختياره

← مثال: كلمة (عَبَدَ + دَ) مع الصوت اللي بعده.

← تندمج ← (عَبَدَ).

سَدَ + جَدَ ← فَتَحَ

حَدَ + كَمَ ← قَسَرَ + أَمَ

١٢ / اء العام اليماني

١٦ : كآب حروف الءباء (مقطوعة) وفتحها كسرة : ؤ

ا - ب - ت - ث - ج

الكسرة : شريطة مايله تحت الحرف وكما تبجي تحت

الحرف بتسكرة ؤ وهذه الحروف تسمى (مدفصير)

ماحوظة : في حركة الكسرة همزة حرف الألف تكون تحت

١٧ : اء ملء الحروف بالكسرة (عشوائى) : ؤ

معهم للضعف والبرءاء

١٨ : كلمات بها حرف بالكسرة : ؤ

فَحِكْ	رَحِمَ	لَعِبَ
فَرِحَ	رَكِبَ	رَغِبَ
شَرِبَ	فَهِمَ	عَمِلَ
عَمِشَ	حَفِظَ	لَصِقَ

١٢ العام اليماني

س١٦: وصل الصوت الأول بالكلمة المناسبة له: س١٦

فِد	رَحِمَ	عِ	لَصِقَ
بِ	نَفِجَ	مِ	لَعِبَ
جِ	عَلِمَ	مِ	عَمِلَ

س١٧: حلل الكلمات الآتية إلى أصوات: س١٧

فَهِكْ	فَعِمَ
فَرِحَ	رَغِبَ
حَقِظَ	شَرِبَ

س١٨: ادمج الأصوات الآتية لتكون كلمة: س١٨

ل + م + ق	ف + ر + ح
ن + ف + ح	ش + ر + ب
ع + م + ل	ع + م + ش

٢ / ١ / العام اليماني

س٤٠: اكتب حروف الأفعال (مقطوعة) وعلوها (ضممة) :

← الضمة: شبه الواو بس هيرة والضمة

بتخليني أضم بوقم بالحرف .

← أ ب ت ث ج ح

هذه الحروف تسمى (مد قصير) .

س٤١: املأ الحرف بالضمة (عوائ) :

القرآن والإمام
مهم جداً

س٤٢: كلمات بالضمة بيضة للأفعال :


بُعِثَ - دُهِنَ - نُقِلَ

جُمِعَ - غُسِلَ - ثُقِبَ

حُمِلَ - سُرِقَ - هُبِغَ

جُرِحَ - وُلِدَ - هُرِدَ

س٦: حلل الكلمات الآتية إلى أصوات : -



بُعِثَ ←

دُهِنَ ←

نُقِلَ ←

جُمِعَ ←

طُرِدَ ←

جُرِحَ ←

س٦: اجمع الأصوات الآتية لتكون كلمة : -

ح + م + ل ←

ه + ي + غ ←

و + ل + د ←

ت + س + ل ←

ش + ق + ب ←



السكون

أهم حاجة قبل ما الطفل ياخذ السكون
يكون عارف الحروف بحركاتها الثلاثة (و -)
السكون: دائرة جميلة صغيرة بتخاف تلبي

لوحدها لازم حركة قبلها (و -)


السكون بي عمل بوايه؟ في الحرف؟

بيمسك وبيكتف وبيخلعوش عارف يتحرك
في التليل بيكون ماسك في اللي قبله.

وعلى شان السكون يا حرام ضعيف مينفعش يجي
لوحده لازم نجيب حركة قوية معاه.

(و -)

11/6 العام الليماني



تدريب على المسالك

س: حل الكلمات الآتية إلى مقام هوية:

- | | | | |
|---|-----------|----|----------|
| ١ | مَنْزِل | ٩ | أَهْبَدُ |
| ٢ | فَقَّه | ١٠ | أَذْهَبُ |
| ٣ | نَسْر | ١١ | يَلْعَبُ |
| ٤ | بِنْت | ١٢ | مِفْتَاح |
| ٥ | مَنْزِل | ١٣ | أَدْخُلُ |
| ٦ | وَرْدَة | ١٤ | خَيْمَة |
| ٧ | نَخْلَة | | |
| ٨ | مَدْرَسَة | | |



٢١٢ العام اليماني



رأى آدم مع الكلمات
التي تتكون من كلمتين:

١ ثلج

٥ رأس

٢ كذاكوات

٦ رجال

٣ مضار

٧ تلاميد

٤ فساتان

رأى في جمع الحرف الساكن :

أخرج

خيمة

بئر

مفتاح

أحمد

أدخل

يلعب

أغرس

قالت

رأس

أذهب

أضعد

تدريبات عربي 911 ك

12 / العام اليمني

س: كتابة حروف الإجماع مع حرف (أ ← ي) :-

← مهم جداً قراءة وءاملاء الحروف الإجماعية :-

س: أكمل حروف الإجماع بنض التسلسل :-


أ ← ت - ج - خ

ص ← م - غ - ف

د ← ر - س - ص

ك ← م - و - ي





٢

س٢: اكتب الحرف التالي:

ا ←

ب ←

ج ←

د ←

ه ←

س ←

ع ←

ح ←

ط ←

ظ ←

س٣: اربط الحروف الهمائية:

ا ← ت - ح - د - ر - ب

ت ← ج - ز - ش - خ - ذ

ش ← ط - ص - ف - س - ظ

← اربط : ق

١٢ العام البياني

٣

سأكتب شكل حرف الباء :-

أول الكلمة وسط الكلمة آخر الكلمة

سأكتب أشكال حرف الجيم :-

سأكتب أشكال حرف السين :-

سأختصر بين القوسين شكل الحرف المطلوب (آخر الكلمة) :-

ج (ج - ج - ج)

خ (خ - خ - خ)

ق (ق - ق - ق)


ي (ي - ي - ي)



١٢ / العام اليماني


٤

بسم الله الرحمن الرحيم
بسم الله الرحمن الرحيم : ت وهما ٦ حروف شقيقة



← الحروف الشقيقة : ب بمسك اليد التي قبلها ومبتمسك
اليد التي بعدها . ت

بسم الله الرحمن الرحيم : ث وهما ٣ حروف لتوية



← الحروف اللتوية : ث هما حروف يدخلون اهلح
حده مغيرة من لاني فيهم ث

١٢ / العام البياني

٥

٩ :- كتابة حروف العجاء (مقطوعة) :-

← أ - ب - ت - ث - ج - ح -

← كل حروف العجاء (مقطوعة) ما عدا الحروف الثمانية

← نفهم الطفل أن حروف العجاء المقطوعة هي

التي تأتي في أول الكلمة ...

وبعد ما الطفل يعرف يكتب الحروف المقطوعة لوحده

ببدأناخذ (المدود القصيرة)

وهي (الفتحة - الكسرة - الضمة) :-

١٢ الماء العوام البيهاني

س: أكتب حروف الإجماء
(مقصودة) وعليها حركة
(الفتح) : س - هـ

← الفتحة: حُرْمَةُ مَائِلَةٌ فوق الحرف ومما يثوبها
أَهْمَاءٌ س - هـ وأفتح بوقفي بالحرف وهذه

6

الحروف تسمى (مدق ميسر).

← ملحوظة: نأخذ بالناس في النطق مع الضل في
الحروف بالفتح على أن في نطق فيه

تشابه بسيط زي (ث - س) (خ - ذ) (ق - ك)

س: أملاء الحروف بالفتحة (ع - وائ) : س - هـ

١٢ / أء العام اليمان

V

١١: كلمات بالفتحة بسبغة للأفعال: ة

سَجَدَ - زَرَعَ - حَمَدَ

جَعَلَ - عَبَدَ - حَمَدَ

أَكَلَ - عَدَلَ - دَفَعَ

دَخَلَ - عَلَّمَ - سَأَلَ

← قراءة وءماء الكلمات مهمة جداً للأفعال. ة

١٢: ضع ٥ على الكلمة المختلفة: ة

جَعَلَ - عَبَدَ - جَعَلَ

سَجَدَ - سَجَدَ - قَرَأَ

دَفَعَ - فَتَحَ - فَتَحَ

حَمَدَ - زَرَعَ - حَمَدَ

اليوم البياني
م/ع

س١٤: حلل الكلمات الآتية إلى

٨ (أصوات) : قه

← يعني أيه تحليل الكلمات إلى أصوات ؟

← يعني إختار كل صوت لوحده من الأصول.

مثال: كلمة (سَجَدَ) ← س / ج / د

سَئَلُ ← س / أ / ل

عَمَلٌ ← ع / م / ل

س١٥: ادمج الأصوات الآتية لتكون كلمة : قه

← يعني أيه ادمج الأصوات ؟ ← يعني كل صوت إختياره

مثال: كلمة (عَبْدٌ) ← ع + ب + د

← تنمِج ← (عَبْدٌ).

سَدٌ + جَدٌ ← س + ج + د

حَدٌ + كَمٌ ← ح + ك + م

قَهْرٌ + أَعْرَافٌ ← ق + ع + ر + أ

١٠
العوام اليماني

س١٦: وهل الصوت الأول بالكلمة المناسبة له: س١٦

فِد	رَحِمَ	عِ	لَصِقَ
بِ	نَفِجَ	مِ	لَعِبَ
جِ	عَلِمَ	مِ	عَمِلَ

س١٧: حلل الكلمات الآتية إلى أصوات: س١٧

فَحِكَ	فَعِمَ
فَرِحَ	رَغِبَ
حَرَفَ	شَرِبَ

س١٨: ادمج الأصوات الآتية لتكون كلمة: س١٨

ل + م + ق	ف + ر + ح
ن + ف + ج	ش + ر + ب
ع + م + ل	ع + م + ش

١١

٢ / العام اليماني

٣١: اكتب حروف الأفعال (مقطوعة) وعلوها (فئمة):

← الفئمة: شبه الواو بس هيرة والفئمة

بتخليني أضم بوهي بالحرف.

← أ ب ت ث ج ح

هذه الحروف تسمى (مد قصير).

٣٢: املأء الحرف بالفئمة (عوائى):

القرآن والإسلام
مهم جداً

٣٣: كلمات بالفئمة بيعة للأفعال:


بُعِثَ - دُهِنَ - نُقِلَ

جُمِعَ - غُسِلَ - ثُقِبَ

حُمِلَ - سُرِقَ - هُبِغَ

جُرِحَ - وُلِدَ - هُرِدَ

س٦: حلل الكلمات الآتية إلى أصواتها:



بُعِثَ ←

دُهِنَ ←

نُقِلَ ←

جُمِعَ ←

طُرِدَ ←

جُرِحَ ←

س٦: اجمع الأصوات الآتية لتكون كلمة:

ح + م + ل ←

ه + د + غ ←

و + ل + د ←

ت + س + ل ←

ك + ق + ب ←



السكون

أهم حاجة قبل ما الطفل ياخذ السكون
 يكون عارف الحروف بحركاتها الثلاثة (، و ،)

السكون: دائرة جميلة صغيرة بتخاف تلبي

لوحدها لازم حركة قبلها (، و ،)

السكون بي عمل بوايه؟ في الحرف؟

بيمسك وبيكتف وبيخلعوش عارف يتحرك

في التليل بيكون ماسك في اللي قبله.

وعلى شان السكون يا حرام ضعيف مينفعش يجي

لوحده لازم بحيب حركة قوية معاه.

(، و ،)

١٤ / العام الليماي

