





مراجعة نهاية الفترة الثانية لمبحث لغتنا الجميلة الصف الأول

نصِّلُ بين الصورة و الكلمة الدالة عليها:

	تين	
	جود	
	فارس	
	فيل	






نركب الحروف و نقرأ الجملة:

ج و د      فُ س د ت ا ن      ت ا ل ا      ل ب س د ت





ف ا ر ي د      ر ا س      ن ا ج ي      ر س د م

تكون من مجموعة الحروف التالية كلمات بحسب الصورة المعطاة:

ا و ي ر د ب م ن س ز ح ل ف ت ج

				
.....	.....	.....	.....	.....

نرتب حروف الكلمة الدالة على الصورة و نكتبها في الفراغ:

			
ن ت ي .....	ج ا ن ي .....	ف ل ي .....	ت و .....

نكون من مجموعة الحروف التالية كلمات بحسب المطلوب:

ا و ي ر د ب م ن س ز ح ل ف ت ج

	جمع دجاجة
	مفرد حيتان
	حيوان له خرطوم
	نضعه في الطعام

	عكس ساخن
	في الفم
	سفينة الصحراء
	عكس حلو

نصل المقاطع و نكتب الكلمة:

	مِد	فا
	رِس	تا
	مِر	جَز
	جِير	جا





جاري	مَل	جا
	ري	مَس
	جِد	تو
	ت	جَا

نكتب الجملة بخط جميل:



فَرِحَ يَزِيدُ بِفَوْزِ سَمَاحِ

نكمل الكلمة بالحرف المناسب:

رَ - رِ - رُ - ر	نَ - نِ - نُ - ن	جَ - جِ - جُ - ج	مَ - مِ - مُ - م
			
.....مان	بِ.....ت	.....مل	نَ.....ر

نحوط الحرف المطلوب:





حَمَام	عِنَب	نَدِيم
نَمِر	جِنَان	جَابِر
فُسْتَان	نُجُوم	جُمان
فُرْن	مِفْتَاح	مَلْفُوف

الحرف المشكول بالفتحة
الحرف المشكول بالكسرة
الحرف المشكول بالضمة
الحرف المشكول بالسكون

نركب المقاطع و نقرأ الكلمة:

..... ← حَ نِي ن	..... ← فُرْ سَا ن
..... ← جَرُ جِي ر	..... ← مَفُ تَو ل
..... ← سَا رَ ثَ	..... ← مُفِي د
..... ← فَا رِ حَاتُ	..... ← مَثُ سَا رَ

نصّل بين الصورة و الكلمة الدالة عليها:

	عصير	
	صوص	
	عازف	
	سعيد	

نركب الحروف و نقرأ الجملة:

جَ م ي ل

ص ا ب ر

ع ص ف ر

.....

ت و ت

ع ط ي ر






ع ا م ر

ش ر ب


.....

تكون من مجموعة الحروف التالية كلمات بحسب الصورة المعطاة:

ا و ي ع ص ف ر م ش ن ب ل

				
.....	.....	.....	.....	.....

نرتب حروف الكلمة الدالة على الصورة و نكتبها في الفراغ:

			
ل بَ صَـ	ع ش و م	ش و ر ا ع	ع د و
.....	.....	.....	.....

نكون من مجموعة الحروف التالية كلمات بحسب المطلوب:

ا و ي ع ص ف ر م ش ن ب ل ف ت ح

	اسم بنت
	عكس مساء
	تعطينا الدفاء و الضوء
	عكس خشن

	نلعب فيه الكرة
	نغسل به أيدينا
	نضع به الطعام
	اسم ولد

نصل المقاطع و نكتب الكلمة:

	د	شم
	س	عو
	مِع	بَا
	شِير	جا

	رع	صا
	مِد	شا
	رِف	صو
	ص	عا



نكتب الجملة بخط جميل:

شَرِبْتُ صَبَاحُ عَصِير مَشْمَش

نضع الحركة المناسبة للحرف الذي تحته خط:

			
<u>ع</u> نَب	ص <u>ب</u> ر	ع <u>ش</u>	عُ <u>ش</u> ب

نضيف مقطع المد للحرف بحسب المثال:					نضيف الحركة للحرف بحسب المثال:			
شو	شي	شيـ	شا	ش	شْ	شُ	شِ	شَ
				ص	ص	ص	ص	ص
				ع	ع	ع	ع	ع

أكمل الجملة بالكلمة المناسبة مما بين القوسين:

- ١- ..... ( شربت - شرب ) مرح شراب توت  
 ٢- شربٌ ..... ( عصير عنب - عصام )

أرتب الكلمات و أكون جمل:



- ١- جميل - شعبان - عُصفور  
 .....  
 ٢- بلادي - بحر - في - سَبَحَ - رامي  
 .....  
 ٣- حاسوب - شادي - تستخدمُ - فرحُ  
 .....  
 ٤- وداؤ - دجاج - عَلَقْتُ - عاصم  
 .....

نصِل بين الصورة و الكلمة الدالة عليها:

	ثيران	
	نخيل	
	صخور	
	نقود	

نركب الحروف و نقرأ الجملة:

ف ا س م      م م ع      خ ل و د      ا ع ب ت

خ ا ا ت ي      د ا ر      خ ت ا م      ز ا ر ت



نكون من مجموعة الحروف التالية كلمات بحسب الصورة المعطاة:

ا ت خ م ث ع ل ف ب ق و ر د ت				
				
.....	.....	.....	.....	.....

نضع الحركة المناسبة للحرف الذي تحته خط بحسب نطق الكلمة:

خَالِد	خِلود	ثَعَلب	قَمِر
نِقود	قَصير	ثَعبان	قِرِد

نرتب حروف الكلمة الدالة على الصورة و نكتبها في الفراغ:

			
ل ن خ ي .....	ي ث ا ر ن .....	و ن ق د .....	ص و ر خ .....

نكون من مجموعة الحروف التالية كلمات بحسب المطلوب:

ب	ز	خ	ب	ل	د	م	ق	ع	ن	ر	ا	ي	ث
				يضيء السماء ليلاً								حيوان مأكراً	
				مضاد جديد								جمع ثور	
				يقع بين أول و ثالث								نصنعه من الطحين	
				جمع نخلة								جمع بقرة	

نركب و نقرأ:

<div style="display: flex; align-items: center;"> <div style="margin-right: 20px;"> <input type="text"/>  <input type="text"/>  <input type="text"/>  <input type="text"/>  <input type="text"/> </div> <div> <p>ق ا</p> <p>سِم ←</p> <p>دِر ←</p> <p>ل ←</p> <p>م ←</p> <p>رِب ←</p> </div> </div>	<div style="display: flex; align-items: center;"> <div style="margin-right: 20px;"> <input type="text"/>  <input type="text"/>  <input type="text"/>  <input type="text"/>  <input type="text"/> </div> <div> <p>خ ا</p> <p>لِ ←</p> <p>لَا ←</p> <p>سِر ←</p> <p>يِم ←</p> <p>رِج ←</p> </div> </div>
---	--

نكتب الجملة بخط جميل:

خَاتِمٌ خُلُودٌ جَمِيلٌ

